

REGIONE PIEMONTE

COMUNE DI BARBARESCO

PROVINCIA DI CUNEO

REGOLAMENTO EDILIZIO

**redatto in conformità al al Regolamento Edilizio Tipo regionale approvato con
D.C.R. n. 247-45856 del 28 novembre 2017 approvato con deliberazione del
Consiglio Comunale con D.C.C. n. 29 del 03/11/2018
modificato con D.C.C. n. 03/2019 del 08/09/2019**

Data, Dicembre 2023

PARTE PRIMA	5
PRINCIPI GENERALI E DISCIPLINA GENERALE DELL'ATTIVITA' EDILIZIA	5
CAPO I Le definizioni uniformi dei parametri urbanistici ed edilizi	5
Articolo 1 Superficie territoriale (ST)	5
Articolo 2 Superficie fondiaria (SF)	5
Articolo 3 Indice di edificabilità territoriale (IT)	5
Articolo 4 Indice di edificabilità fondiaria (IF)	5
Articolo 5 Carico urbanistico (CU)	5
Articolo 6 Dotazioni Territoriali (DT)	5
Articolo 7 Sedime	5
Articolo 8 Superficie coperta (SC)	6
Articolo 9 Superficie permeabile (SP)	6
Articolo 10 Indice di permeabilità (IPT/IPF)	6
Articolo 11 Indice di copertura (IC)	6
Articolo 12 Superficie totale (STot)	6
Articolo 13 Superficie lorda (SL)	6
Articolo 14 Superficie utile (SU)	6
Articolo 15 Superficie accessoria (SA)	7
Articolo 16 Superficie complessiva (SCom)	7
Articolo 17 Superficie calpestabile (SCa)	7
Articolo 18 Sagoma	7
Articolo 19 Volume totale o volumetria complessiva (V)	8
Articolo 20 Piano fuori terra	8
Articolo 21 Piano seminterrato	8
Articolo 22 Piano interrato	8
Articolo 23 Sottotetto	8
Articolo 24 Soppalco	8
Articolo 25 Numero dei piani (NP)	8
Articolo 26 Altezza lorda (HL)	8
Articolo 27 Altezza del fronte (HF)	9
Articolo 28 Altezza dell'edificio (H)	9
Articolo 29 Altezza utile (HU)	10
Articolo 30 Distanze (D)	10
Articolo 31 Volume tecnico	10
Articolo 32 Edificio	10
Articolo 33 Edificio Unifamiliare	11
Articolo 34 Pertinenza	11
Articolo 35 Balcone	11
Articolo 36 Ballatoio	11
Articolo 37 Loggia/Loggiato	11
Articolo 38 Pensilina	11
Articolo 39 Portico/Porticato	11
Articolo 40 Terrazza	11
Articolo 41 Tettoia	11
Articolo 42 Veranda	12
Articolo 43 Indice di densità territoriale (DT)	12
Articolo 44 Indice di densità fondiaria (DF)	12

CAPO II	Disposizioni regolamentari generali in materia edilizia.....	13
PARTE SECONDA.....		32
DISPOSIZIONI REGOLAMENTARI COMUNALI IN MATERIA EDILIZIA.....		32
TITOLO I	Disposizioni organizzative e procedurali.....	32
CAPO I	SUE, SUAP e organismi consultivi.....	32
Articolo 45	La composizione, i compiti e le modalità di funzionamento, dello Sportello unico per l'edilizia, della Commissione edilizia se prevista, comunque denominata, e di ogni altro organo, consultivo o di amministrazione attiva, costituito secondo la disciplina vigente ivi compresa quella statutaria locale.....	32
Articolo 46	Le modalità di gestione telematica delle pratiche edilizie, con specifiche degli elaborati progettuali anche ai fini dell'aggiornamento della cartografia comunale.....	35
Articolo 47	Le modalità di coordinamento con lo SUAP.....	35
CAPO II	Altre procedure e adempimenti edilizi.....	36
Articolo 48	Autotutela e richiesta di riesame dei titoli abilitativi rilasciati o presentati.....	36
Articolo 49	Certificato urbanistico (CU) o Certificato di destinazione urbanistica (CDU).....	36
Articolo 50	Proroga e rinnovo dei titoli abilitativi.....	36
Articolo 51	Sospensione dell'uso e dichiarazione di inagibilità.....	36
Articolo 52	Contributo per oneri di urbanizzazione e costo di costruzione: criteri applicativi e rateizzazioni.....	37
Articolo 53	Pareri preventivi.....	38
Articolo 54	Ordinanze, intereventi urgenti e poteri eccezionali in materia edilizia.....	38
Articolo 55	Modalità e strumenti per l'informazione e la trasparenza del procedimento edilizio...	38
Articolo 56	Coinvolgimento e partecipazione degli abitanti.....	38
Articolo 57	Concorsi di urbanistica e di architettura, ove possibili.....	38
TITOLO II	Disciplina dell'esecuzione dei lavori.....	39
CAPO I	Norme procedurali sull'esecuzione dei lavori.....	39
Articolo 58	Comunicazioni di inizio e di differimento dei lavori, sostituzione e variazioni, anche relative ai soggetti responsabili per la fase di esecuzione dei lavori, quali l'impresa esecutrice e del direttore dei lavori, della sicurezza etc.....	39
Articolo 59	Comunicazioni di fine lavori.....	39
Articolo 60	Occupazione di suolo pubblico.....	39
Articolo 61	Comunicazioni di avvio delle opere relative alla bonifica, comprese quelle per amianto, ordigni bellici etc.....	40
CAPO II	Norme tecniche sull'esecuzione dei lavori.....	41
Articolo 62	Principi generali dell'esecuzione dei lavori.....	41
Articolo 63	Punti fissi di linea e di livello.....	42
Articolo 64	Conduzione del cantiere e recinzioni provvisorie.....	42
Articolo 65	Cartelli di cantiere.....	43
Articolo 66	Criteri da osservare per scavi e demolizioni.....	44
Articolo 67	Misure di cantiere e eventuali tolleranze.....	44
Articolo 68	Sicurezza e controllo nei cantieri misure per la prevenzione dei rischi nelle fasi di realizzazione dell'opera.....	44
Articolo 69	Ulteriori disposizioni per la salvaguardia dei ritrovamenti archeologici e per gli interventi di bonifica e di ritrovamenti di ordigni bellici.....	44
Articolo 70	Ripristino del suolo pubblico e degli impianti pubblici a fine lavori.....	45
Articolo 71	Ricostruzione di edifici crollati in tutto o in parte in seguito ad eventi accidentali.....	45

TITOLO III	Disposizioni per la qualità urbana, prescrizioni costruttive, funzionali.....	46
CAPO I	Disciplina dell'oggetto edilizio.....	46
Articolo 72	Caratteristiche costruttive e funzionali, degli edifici.....	46
Articolo 73	Requisiti prestazionali degli edifici, riferiti alla compatibilità ambientale, all'efficienza energetica e al confort abitativo, finalizzati al contenimento dei consumi energetici e idrici, all'utilizzo di fonti rinnovabili e di materiali ecocompatibili, alla riduzione delle emissioni inquinanti o clima alteranti, alla riduzione dei rifiuti e del consumo di suolo.....	48
Articolo 74	Requisiti e parametri prestazionali integrativi degli edifici soggetti a flessibilità progettuale.....	49
Articolo 75	Incentivi (riduzione degli oneri di urbanizzazione, premi di edificabilità, deroghe ai parametri urbanistico-edilizi, fiscalità comunale) finalizzati all'innalzamento della sostenibilità energetico ambientale degli edifici, della qualità e della sicurezza edilizia, rispetto ai parametri cogenti.....	49
Articolo 76	Prescrizioni costruttive per l'adozione di misure di prevenzione del rischio gas radon	49
Articolo 77	Specificazioni sui requisiti e sulle dotazioni igienico sanitarie dei servizi e dei locali ad uso abitativo e commerciale.....	49
Articolo 78	Dispositivi di aggancio orizzontali flessibili sui tetti (c.d. "linee vita").....	51
Articolo 79	Prescrizioni per le sale da gioco l'installazione di apparecchiature del gioco d'azzardo lecito e la raccolta della scommessa.....	51
CAPO II	Disciplina degli spazi aperti, pubblici o di uso pubblico.....	52
Articolo 80	Strade.....	52
Articolo 81	Portici.....	52
Articolo 82	Piste ciclabili.....	52
Articolo 83	Aree per parcheggio.....	52
Articolo 84	Piazze e aree pedonalizzate.....	52
Articolo 85	Passaggi pedonali e marciapiedi.....	52
Articolo 86	Passi carrai e uscite per autorimesse.....	53
Articolo 87	Chioschi/dehor su suolo pubblico.....	53
Articolo 88	Decoro degli spazi pubblici e servitù pubbliche di passaggio sui fronti delle costruzioni e per chioschi/gazebo/dehors posizionati su suolo pubblico e privato.....	54
Articolo 89	Recinzioni.....	55
Articolo 90	Numerazione civica.....	56
CAPO III	Tutela degli spazi verdi e dell'ambiente.....	57
Articolo 91	Aree Verdi.....	57
Articolo 92	Parchi urbani.....	57
Articolo 93	Orti urbani.....	57
Articolo 94	Parchi e percorsi in territorio rurale.....	57
Articolo 95	Sentieri e rifugi alpini.....	57
Articolo 96	Tutela del suolo e del sottosuolo.....	57
CAPO IV	Infrastrutture e reti tecnologiche.....	58
Articolo 97	Approvvigionamento idrico.....	58
Articolo 98	Depurazione e smaltimento delle acque.....	58
Articolo 99	Raccolta differenziata dei rifiuti urbani e assimilati.....	58
Articolo 100	Distribuzione dell'energia elettrica.....	58
Articolo 101	Distribuzione del gas.....	59
Articolo 102	Ricarica dei veicoli elettrici.....	59
Articolo 103	Produzione di energia da fonti rinnovabili, da cogenerazione e reti di teleriscaldamento.....	59
Articolo 104	Telecomunicazioni.....	60

CAPO V	Recupero urbano, qualità architettonica e inserimento paesaggistico.....	62
Articolo 105	Pubblico decoro, manutenzione e sicurezza delle costruzioni e dei luoghi.....	63
Articolo 106	Facciate degli edifici ed elementi architettonici di pregio.....	63
Articolo 107	Elementi aggettanti delle facciate, parapetti e davanzali.....	63
Articolo 108	Allineamenti.....	63
Articolo 109	Piano del colore.....	63
Articolo 110	Coperture degli edifici.....	63
Articolo 111	Illuminazione pubblica.....	64
Articolo 112	Griglie ed intercapedini.....	64
Articolo 113	Antenne ed impianti di condizionamento a servizio degli edifici ed altri impianti tecnici.....	64
Articolo 114	Serramenti esterni degli edifici.....	64
Articolo 115	Insegne commerciali, mostre, vetrine, tende, targhe.....	65
Articolo 116	Cartelloni pubblicitari.....	66
Articolo 117	Muri di cinta e di sostegno.....	66
Articolo 118	Beni culturali ed edifici storici.....	67
Articolo 119	Cimiteri monumentali e storici.....	67
Articolo 120	Progettazione dei requisiti di sicurezza per i luoghi pubblici urbani.....	67
CAPO VI	Elementi costruttivi.....	68
Articolo 121	Superamento barriere architettoniche, rampe e altre misure per l'abbattimento di barriere architettoniche.....	68
Articolo 122	Serre bioclimatiche o serre solari.....	68
Articolo 123	Impianti per la produzione di energia da fonti rinnovabili a servizio degli edifici.....	68
Articolo 124	Coperture, canali di gronda e pluviali.....	68
Articolo 125	Strade, passaggi privati e rampe.....	69
Articolo 126	Cavedi, cortili, pozzi luce e chiostrine.....	70
Articolo 127	Intercapedini, griglie di areazione e canalizzazioni.....	70
Articolo 128	Recinzioni.....	71
Articolo 129	Materiali, tecniche costruttive degli edifici.....	71
Articolo 130	Disposizioni relative alle aree di pertinenza.....	71
Articolo 131	Piscine.....	71
Articolo 132	Altre opere di corredo degli edifici.....	71
TITOLO IV	Vigilanza e sistemi di controllo.....	72
Articolo 133	Esercizio delle funzioni di vigilanza e controllo delle trasformazioni ed usi del territorio.....	72
Articolo 134	Vigilanza durante l'esecuzione dei lavori.....	72
Articolo 135	Sanzioni per violazione delle norme regolamentari.....	72
TITOLO V	Norme transitorie.....	73
Articolo 136	Aggiornamento del regolamento edilizio.....	73
Articolo 137	Disposizioni transitorie per l'adeguamento.....	73
APPENDICE	Norme guida per il Centro storico ed aree assimilate.....	74
<i>APPENDICE</i>	<i>Regolamento per la posa dei pannelli solari termici e fotovoltaici.....</i>	<i>84</i>

PARTE PRIMA

PRINCIPI GENERALI E DISCIPLINA GENERALE

DELL'ATTIVITA' EDILIZIA

CAPO I LE DEFINIZIONI UNIFORMI DEI PARAMETRI URBANISTICI ED EDILIZI

- Articolo 1 Superficie territoriale (ST)**
Superficie reale di una porzione di territorio oggetto di intervento di trasformazione urbanistica. Comprende la superficie fondiaria e le aree per dotazioni territoriali ivi comprese quelle esistenti.
- Articolo 2 Superficie fondiaria (SF)**
Superficie reale di una porzione di territorio destinata all'uso edificatorio. E' costituita dalla superficie territoriale al netto delle aree per dotazioni territoriali ivi comprese quelle esistenti.
- Articolo 3 Indice di edificabilità territoriale (IT)**
Quantità massima di superficie edificabile su una determinata superficie territoriale, comprensiva dell'edificato esistente.
- Articolo 4 Indice di edificabilità fondiaria (IF)**
Quantità massima di superficie edificabile su una determinata superficie fondiaria, comprensiva dell'edificato esistente.
- Articolo 5 Carico urbanistico (CU)**
Fabbisogno di dotazioni territoriali di un determinato immobile o insediamento in relazione alla sua entità e destinazione d'uso.
Costituiscono variazione del carico urbanistico l'aumento o la riduzione di tale fabbisogno conseguenti all'attuazione di interventi urbanistico-edilizi ovvero a mutamenti di destinazione d'uso.
- Articolo 6 Dotazioni Territoriali (DT)**
Infrastrutture, servizi, attrezzature, spazi pubblici o di uso pubblico e ogni altra opera di urbanizzazione e per la sostenibilità (ambientale, paesaggistica, socio-economica e territoriale) prevista dalla legge o dal piano.
- Articolo 7 Sedime**
Impronta a terra dell'edificio o del fabbricato, corrispondente alla localizzazione dello stesso sull'area di pertinenza.

Articolo 8 Superficie coperta (SC)

Superficie risultante dalla proiezione sul piano orizzontale del profilo esterno perimetrale della costruzione fuori terra, con esclusione degli aggetti e sporti inferiori a 1,50 m.

Rientrano nel profilo esterno perimetrale le tettoie, le logge, i "bow window", i vani scala, i vani degli ascensori, i porticati e le altre analoghe strutture.

Sono altresì escluse dal computo della superficie coperta le pensiline a sbalzo aggettanti per non più di 2,50 m dal filo di fabbricazione di edifici di tipologia industriale o artigianale.

Articolo 9 Superficie permeabile (SP)

Porzione di superficie territoriale o fondiaria priva di pavimentazione o di altri manufatti permanenti, entro o fuori terra, che impediscano alle acque meteoriche di raggiungere naturalmente la falda acquifera.

Articolo 10 Indice di permeabilità (IPT/IPF)

a) **Indice di permeabilità territoriale (IPT)**

Rapporto tra la superficie permeabile e la superficie territoriale.

b) **Indice di permeabilità fondiaria (IPF)**

Rapporto tra la superficie permeabile e la superficie fondiaria.

Articolo 11 Indice di copertura (IC)

Rapporto tra la superficie coperta e la superficie fondiaria.

Articolo 12 Superficie totale (STot)

Somma delle superfici di tutti i piani fuori terra, seminterrati e interrati comprese nel profilo perimetrale esterno dell'edificio

Articolo 13 Superficie lorda (SL)

Somma delle superfici di tutti i piani comprese nel profilo perimetrale esterno dell'edificio escluse le superfici accessorie.

Rientrano nella superficie lorda: le verande, i "bow window" e i piani di calpestio dei soppalchi.

sono escluse le superfici relative:

ai volumi tecnici, anche se emergenti dalla copertura del fabbricato, quali torrini dei macchinari degli ascensori, torrini delle scale, impianti tecnologici, ai vani scala ed ai vani degli ascensori;

a) *ai porticati, ai "pilotis", alle logge, ai balconi, ai terrazzi;*

b) *agli spazi compresi nel corpo principale o a quelli coperti ad esso esterni adibiti al ricovero ed alla manovra dei veicoli, per uso esclusivo dei residenti o comunque pertinenziali con altezza interna inferiore a mt. 2,50;*

c) *ai locali cantina ed agli altri locali pertinenziali (tavernetta, lavanderia,*

deposito, ecc...) di altezza interna inferiore a mt. 2,50, delle unità residenziali presenti o previste nel fabbricato;

Ai locali tecnici e di servizio (cantine, depositi, cucine, ecc esclusi quindi i locali adibiti ad attività commerciali) interrati o seminterrati (quando le pareti visibili siano costituite esclusivamente da muri di contenimento esistenti e l'estradosso del solaio di copertura sia posto a quota inferiore rispetto a quella del terreno attuale) di fabbricati sottoposti a tutela ai sensi del "Codice dei Beni Culturali e del Paesaggio" approvato con D. Lgs 22/01/2004 n. 42 e s.m.i..

d) *alle soffitte ed ai locali sottotetto non abitabili o agibili;*

e) *ai cavedi.*

Articolo 14 Superficie utile (SU)

Superficie di pavimento degli spazi di un edificio misurata al netto della superficie accessoria e di murature, pilastri, tramezzi, sguinci e vani di porte e finestre.

Le soglie di passaggio da un vano all'altro e gli sguinci di porte e finestre sono convenzionalmente considerate superfici non destinate al calpestio fino ad una profondità massima di 0,50 m e, come tali, sono dedotte dalle superfici utili; soglie e sguinci di profondità maggiore saranno invece computati per intero come superfici destinate al calpestio e pertanto utili.

Articolo 15 Superficie accessoria (SA)

Superficie di pavimento degli spazi di un edificio aventi carattere di servizio rispetto alla destinazione d'uso della costruzione medesima, misurata al netto di murature, pilastri, tramezzi, sguinci, vani di porte e finestre. La superficie accessoria ricomprende:

- a) i portici, i "piani pilotis" e le gallerie pedonali;
- b) i ballatoi, le logge, i balconi, le terrazze e le serre solari finalizzate alla captazione diretta dell'energia solare e all'esclusivo miglioramento dei livelli di isolamento termico, ai sensi della normativa vigente;
- c) le cantine e i relativi corridoi di servizio;
- d) i sottotetti per la porzione avente altezza pari o inferiore a m. 1,80;
- e) i sottotetti con altezza media interna inferiore a m 2,40, escludendo dal conteggio la porzione inferiore a m 1,80;
- f) i volumi tecnici, i cavedi, e le relative parti comuni;
- g) gli spazi o locali destinati alla sosta e al ricovero degli autoveicoli ad esclusione delle autorimesse che costituiscono attività imprenditoriale;
- h) le parti comuni, quali i locali di servizio in genere, gli spazi comuni di collegamento orizzontale, come androni, corridoi e disimpegni, i vani scala e i vani degli ascensori, i depositi.

Articolo 16 Superficie complessiva (SCom)

Somma della superficie utile e del 60% della superficie accessoria
($SC = SU + 60\%SA$).

La superficie complessiva è il parametro da utilizzare ai fini del calcolo del costo di costruzione, ai sensi del Decreto ministeriale lavori pubblici 10 maggio 1977, n. 801 (determinazione del costo di costruzione di nuovi edifici).

Articolo 17 Superficie calpestabile (SCa)

Superficie risultante dalla somma delle superfici utili (SU) e delle superfici accessorie (SA) di pavimento.

Articolo 18 Sagoma

Conformazione planivolumetrica della costruzione fuori terra nel suo perimetro considerato in senso verticale ed orizzontale, ovvero il contorno che viene ad assumere l'edificio, ivi comprese le strutture perimetrali, nonché gli aggetti e gli sporti superiori a 1,5 m. Negli edifici esistenti, oggetto di interventi volti al miglioramento della resistenza alle sollecitazioni sismiche, la sagoma si calcola al netto dei maggiori spessori da aggiungere, sino ad un massimo di 25 cm, a quelli rilevati ed asseverati dal progettista, compatibilmente con la salvaguardia di facciate, murature ed altri elementi costruttivi e decorativi di pregio storico ed artistico, nonché con la necessità estetica di garantire gli allineamenti o le conformazioni diverse, orizzontali, verticali e delle falde dei tetti che caratterizzano le cortine di edifici urbani e rurali di antica formazione.

Articolo 19 Volume totale o volumetria complessiva (V)

Volume della costruzione costituito dalla somma della superficie totale di ciascun piano per la relativa altezza lorda.

Al fine del calcolo del volume la superficie totale di ciascun piano è calcolata al netto di eventuali soppalchi.

Nel caso in cui l'ultimo solaio non presenti andamento orizzontale, si ricava convenzionalmente l'altezza virtuale alla quale è situata la linea di estradosso rispetto al piano di calpestio.

Ai fini del calcolo della volumetria edificabile sono detratti i vani sottotetto purchè non siano utilizzabili ai fini abitativi, produttivi, terziari o commerciali; sono comunque da computarsi nella volumetria i vani con almeno due delle seguenti caratteristiche:

- *accessibilità da scale con pendenza inferiore a 45°*
- *altezza massima mt 2,00 per sottotetti a copertura piana di mt 2,70 per sottotetti a falde inclinate*
- *presenza di una finestra di dimensioni superiori a mq 0,30 per ogni locale.*

Articolo 20 Piano fuori terra

Piano dell'edificio il cui livello di calpestio sia collocato in ogni sua parte ad una quota pari o superiore a quella del terreno posto in aderenza all'edificio.

Articolo 21 Piano seminterrato

Piano di un edificio il cui pavimento si trova a una quota inferiore (anche solo in parte) a quella del terreno posto in aderenza all'edificio e il cui soffitto si trova ad una quota superiore rispetto al terreno posto in aderenza all'edificio.

Articolo 22 Piano interrato

Piano di un edificio il cui soffitto si trova ad una quota inferiore rispetto a quella del terreno posto in aderenza all'edificio.

Articolo 23 Sottotetto

Spazio compreso tra l'intradosso della copertura dell'edificio e l'estradosso del solaio del piano sottostante.

Articolo 24 Soppalco

Partizione orizzontale interna praticabile, ottenuta con la parziale interposizione di una struttura portante orizzontale in uno spazio chiuso.

Articolo 25 Numero dei piani (NP)

E' il numero di tutti i livelli dell'edificio che concorrono, anche parzialmente, al computo della superficie lorda (SL).

Dal computo del numero dei piani sono esclusi quelli il cui livello di calpestio risulti interamente interrato, e che non emergano dal suolo per più di 1.20 m, nonché gli eventuali soppalchi, mentre sono inclusi nel numero dei piani quelli che emergono dal suolo per più di 1,20 m misurati dal più alto dei punti dell'intradosso del soffitto all'estremità inferiore della quota del terreno posta in aderenza all'edificio prevista dal progetto.

Il conteggio del numero dei piani si considera per ogni porzione di edificio.

Dal computo del numero dei piani sono esclusi quelli delimitati a livello superiore dalle falde inclinate delle coperture anche quando concorrono al computo della SL.

Articolo 26 Altezza lorda (HL)

Differenza fra la quota del pavimento di ciascun piano e la quota del pavimento del piano sovrastante.

Per l'ultimo piano dell'edificio si misura l'altezza del pavimento fino all'intradosso del soffitto o della copertura.

Articolo 27 Altezza del fronte (HF)

L'altezza del fronte o della parete esterna di un edificio è delimitata:

- all'estremità inferiore, dalla quota del terreno posta in aderenza all'edificio prevista dal progetto;
- all'estremità superiore, dalla linea di intersezione tra il muro perimetrale e la linea di intradosso del solaio di copertura, per i tetti inclinati, ovvero dalla sommità delle strutture perimetrali, per le coperture piane.

L'altezza del fronte si calcola come differenza di quota tra l'estremità superiore e inferiore e si misura in metri (m), senza tenere conto degli accessi ai piani interrati costituiti da rampe, scale e viabilità privata.

Dal computo dell'altezza dei fronti sono esclusi i volumi tecnici come definiti all'articolo 31.

Articolo 28 Altezza dell'edificio (H)

Viene definita come l'altezza massima tra quella dei vari fronti.

Articolo 29 Altezza utile (HU)

Altezza del vano misurata dal piano di calpestio all'intradosso del solaio sovrastante, senza tener conto degli elementi strutturali emergenti. Nei locali aventi soffitti inclinati o curvi, l'altezza utile si determina calcolando l'altezza media ponderata.

Articolo 30 Distanze (D)

Lunghezza del segmento minimo che congiunge l'edificio con il confine di riferimento (di proprietà, stradale, tra edifici o costruzioni, tra i fronti, di zona o di

ambito urbanistico, ecc.), in modo che ogni punto della sua sagoma rispetti la distanza prescritta.

Per confine stradale si intende o il confine della strada definito nel testo del "Nuovo Codice della Strada", Decreto Legislativo 30 aprile 1992, n. 285 o, in sua assenza, il ciglio della strada come definito dalla vigente normativa statale, vedi art. 2 del D.M. 1 aprile 1968 n. 1404.

Articolo 31 Volume tecnico

Sono volumi tecnici i vani e gli spazi strettamente necessari a contenere ed a consentire l'accesso alle apparecchiature degli impianti tecnici al servizio dell'edificio (idrico, termico, di condizionamento e di climatizzazione, di sollevamento, elettrico, di sicurezza, telefonico, ecc.). Sono considerati volumi tecnici quelli impegnati da impianti tecnici necessari al funzionamento del fabbricato, sia sistemati entro il corpo del medesimo sia al di fuori. Nei volumi tecnici rientrano le opere di natura tecnica che è necessario collocare al di sopra dell'ultimo solaio, quali torrini dei macchinari degli ascensori o dei montacarichi, torrini delle scale, camini, torri di esalazione, ciminiera, antenne, impianti per il riscaldamento e il condizionamento, impianti per l'utilizzo di fonti energetiche alternative *di uso condominiale*, opere e manufatti utili a prevenire le cadute dall'alto, ecc....

Articolo 32 Edificio

Costruzione stabile, dotata di copertura e comunque appoggiata o infissa al suolo, isolata da strade o da aree libere, oppure separata da altre costruzioni mediante strutture verticali che si elevano senza soluzione di continuità dalle fondamenta al tetto, funzionalmente indipendente, accessibile alle persone e destinata alla soddisfazione di esigenze perduranti nel tempo.

Articolo 33 Edificio Unifamiliare

Per edificio unifamiliare si intende quello riferito a un'unica unità immobiliare urbana di proprietà esclusiva, funzionalmente indipendente, che disponga di uno o più accessi autonomi dall'esterno e destinato all'abitazione di un singolo nucleo familiare.

Articolo 34 Pertinenza

Opera edilizia legata da un rapporto di strumentalità e complementarietà rispetto alla costruzione principale, non utilizzabile autonomamente e di dimensioni modeste o comunque rapportate al carattere di accessorietà.

Articolo 35 Balcone

Elemento edilizio praticabile e aperto su almeno due lati, a sviluppo orizzontale in aggetto, munito di ringhiera o parapetto e direttamente accessibile da uno o più locali interni.

Articolo 36 Ballatoio

Elemento edilizio praticabile a sviluppo orizzontale, e anche in aggetto, che si sviluppa lungo il perimetro di una muratura con funzione di distribuzione, munito di ringhiera o parapetto.

Articolo 37 Loggia/Loggiato

Elemento edilizio praticabile coperto, non aggettante, aperto su almeno un fronte, munito di ringhiera o parapetto, direttamente accessibile da uno o più vani interni.

Articolo 38 Pensilina

Elemento edilizio di copertura posto in aggetto alle pareti perimetrali esterne di un edificio e priva di montanti verticali di sostegno.

Articolo 39 Portico/Porticato

Elemento edilizio coperto al piano terreno degli edifici, intervallato da colonne o pilastri aperto su uno o più lati verso i fronti esterni dell'edificio.

Articolo 40 Terrazza

Elemento edilizio scoperto e praticabile, realizzato a copertura di parti dell'edificio, munito di ringhiera o parapetto, direttamente accessibile da uno o più locali interni.

Articolo 41 Tettoia

Elemento edilizio di copertura di uno spazio aperto sostenuto da una struttura discontinua, adibita ad usi accessori oppure alla fruizione protetta di spazi pertinenziali.

Articolo 42 Veranda

Locale o spazio coperto avente le caratteristiche di loggiato, balcone, terrazza o portico, chiuso sui lati da superfici vetrate o con elementi trasparenti e impermeabili, parzialmente o totalmente apribili. La veranda si differenzia dalla serra solare, in quanto la seconda è finalizzata alla captazione diretta dell'energia solare e all'esclusivo miglioramento dei livelli di isolamento termico ai sensi della normativa vigente. Non è considerata veranda lo spazio chiuso da tende apribili, fioriere e zanzariere.

Articolo 43 Indice di densità territoriale (DT)

Quantità massima di volume edificabile su una determinata superficie territoriale, comprensiva dell'edificato esistente.

L'indice di densità territoriale si misura in metri cubi su metri quadrati (m^3/m^2). L'indice di densità territoriale ($DT=V/ST$) viene utilizzato per l'applicazione dell'articolo 23 della l.r. 56/1977 nelle zone a destinazione residenziale del PRG.

Ai fini del calcolo del presente parametro, per volume edificabile si intende la somma dei prodotti della superficie lorda (SL) di ciascun piano, al netto di eventuali soppalchi, per la relativa altezza lorda.

Articolo 44 Indice di densità fondiaria (DF)

Quantità massima di volume edificabile su una determinata superficie fondiaria, comprensiva dell'edificato esistente.

L'indice di densità fondiaria si esprime in metri cubi su metri quadrati (m^3/m^2).

L'indice di densità fondiaria ($DF=V/SF$) viene utilizzato per l'applicazione dell'articolo 23 della l.r. 56/1977 nelle zone a destinazione residenziale del PRG.

Ai fini del calcolo del presente parametro, per volume edificabile si intende la somma dei prodotti della superficie lorda (SL) di ciascun piano, al netto di eventuali soppalchi, per la relativa altezza lorda.

CAPO II DISPOSIZIONI REGOLAMENTARI GENERALI IN MATERIA EDILIZIA

a Definizioni degli interventi edilizi e delle destinazioni d'uso

La definizione degli interventi edilizi e delle destinazioni d'uso, devono essere reperibili e aggiornati sui siti informatici per la gestione telematica delle pratiche edilizie, utilizzando quale riferimento la Tabella riepilogativa di corrispondenza delle opere interventi e titoli edilizi (pubblicata sul sito www.mude.piemonte.it).

b Il procedimento per il rilascio e la presentazione dei titoli abilitativi edilizi e la modalità di controllo degli stessi

I procedimenti per il rilascio e la presentazione dei titoli abilitativi e le modalità di controllo degli stessi e la trasmissione delle comunicazioni in materia edilizia dovranno essere reperibili e aggiornati sui siti informatici per la gestione telematica delle pratiche edilizie ovvero essere pubblicati con le opportune informazioni al cittadino sul sito istituzionale dell'Ente.

c La modulistica unificata edilizia, gli elaborati e la documentazione da allegare alla stessa

La modulistica unificata edilizia, gli elaborati e la documentazione allegata alla stessa dovrà essere reperibile e aggiornata sui siti informatici per la gestione telematica delle pratiche edilizie o scaricabile dal sito istituzionale dell'Ente.

In particolare si ricorda che la modulistica unificata, adeguata a quella nazionale di cui agli "Accordi tra il Governo, le Regioni e gli Enti locali, concernenti l'adozione di moduli unificati e standardizzati per la presentazione delle pratiche edilizie", adottata con Deliberazioni della Giunta regionale è pubblicata e aggiornata sul sito istituzionale www.mude.piemonte.it.

La raccolta aggiornata delle disposizioni nazionali, evidenziata in nero nella tabella seguente, è reperibile sul sito web della Presidenza del Consiglio dei Ministri e del Ministero delle Infrastrutture e dei Trasporti.

La raccolta aggiornata delle disposizioni regionali, evidenziata in rosso nella tabella seguente, è reperibile sul sito web, alla pagina "Aree tematiche\Urbanistica\Regolamenti edilizi" della Regione Piemonte, articolata secondo l'elenco riportato di seguito.

La raccolta delle disposizioni e/o regolamenti correlati alla materia edilizia di competenza comunale sono reperibili sul sito web del Comune di Barbaresco.

RICOGNIZIONE DELLE DISPOSIZIONI INCIDENTI SUGLI USI E LE TRASFORMAZIONI DEL TERRITORIO E SULL'ATTIVITÀ EDILIZIA

A.	DISCIPLINA DEI TITOLI ABILITATIVI, DELL'ESECUZIONE DEI LAVORI E DEL CERTIFICATO DI CONFORMITÀ EDILIZIA E DI AGIBILITÀ
	DECRETO DEL PRESIDENTE DELLA REPUBBLICA 6 giugno 2001, n. 380 (<i>Testo unico delle disposizioni legislative e regolamentari in materia edilizia</i>)
	LEGGE REGIONALE 5 dicembre 1977, n. 56 (<i>Tutela ed uso del suolo</i>), in particolare articoli 48, 49, 50 e 54
	LEGGE REGIONALE 8 luglio 1999, n. 19 (<i>Norme in materia edilizia e modifiche alla legge regionale 5 dicembre 1977, n. 56 "Tutela ed uso del suolo"</i>)
	LEGGE REGIONALE 14 luglio 2009, n. 20 (<i>Snellimento delle procedure in materia di edilizia e urbanistica</i>), in particolare Capo II
	A.1 Edilizia residenziale
	LEGGE REGIONALE 6 agosto 1998, n. 21 (<i>Norme per il recupero a fini abitativi di sottotetti</i>)
	CIRCOLARE del PRESIDENTE della GIUNTA REGIONALE 25 gennaio 1999, n. 1/PET (<i>LEGGE REGIONALE 6 agosto 1998, n. 21 "Norme per il recupero a fini abitativi di sottotetti"</i>)
	LEGGE REGIONALE 29 aprile 2003, n. 9 (<i>Norme per il recupero funzionale dei rustici</i>)
	CIRCOLARE del PRESIDENTE della GIUNTA REGIONALE 9 settembre 2003, n. 5/PET (<i>Legge regionale 29 aprile 2003, n. 9 "Norme per il recupero funzionale dei rustici"</i>)
	A.2 Edilizia non residenziale
	DECRETO DEL PRESIDENTE DELLA REPUBBLICA 7 settembre 2010, n. 160 (<i>Regolamento per la semplificazione ed il riordino della disciplina sullo sportello unico per le attività produttive, ai sensi dell'articolo 38, comma 3, del decreto-legge 25 giugno 2008, n. 112, convertito, con modificazioni, dalla legge 6 agosto 2008, n. 133</i>)
	DECRETO DEL PRESIDENTE DELLA REPUBBLICA 13 marzo 2013, n. 59 (<i>Regolamento recante la disciplina dell'autorizzazione unica ambientale e la semplificazione di adempimenti amministrativi in materia ambientale gravanti sulle piccole e medie imprese e sugli impianti non soggetti ad autorizzazione integrata ambientale, a norma dell'articolo 23 del decreto-legge 9 febbraio 2012, n. 5, convertito, con modificazioni, dalla legge 4 aprile 2012, n. 35</i>)
	LEGGE REGIONALE 5 dicembre 1977, n. 56 (<i>Tutela ed uso del suolo</i>), in particolare articoli 25 e 26
	A.3 Impianti per la produzione di energia da fonti rinnovabili
	DECRETO LEGISLATIVO 29 dicembre 2003, n. 387 (<i>Attuazione della direttiva 2001/77/CE relativa alla promozione dell'energia elettrica prodotta da fonti energetiche rinnovabili nel mercato interno dell'elettricità</i>)
	DECRETO DEL MINISTERO DELLO SVILUPPO ECONOMICO 10 settembre 2010 (<i>Linee guida per l'autorizzazione degli impianti alimentati da fonti rinnovabili</i>)

	DECRETO LEGISLATIVO 3 marzo 2011, n. 28 (<i>Attuazione della direttiva 2009/28/CE sulla promozione dell'uso dell'energia da fonti rinnovabili, recante modifica e successiva abrogazione delle direttive 2001/77/CE e 2003/30/CE</i>), in particolare articolo 11
A.4 Condizioni di efficacia dei titoli edilizi e altri adempimenti generali	
	DECRETO LEGISLATIVO 9 aprile 2008, n. 81 (<i>Attuazione dell'articolo 1 della legge 3 agosto 2007, n. 123, in materia di tutela della salute e della sicurezza nei luoghi di lavoro</i>), in particolare articoli 90, comma 9, lettere a), b) e c) e 99
	DECRETO LEGISLATIVO 6 settembre 1989, n. 322 (<i>Norme sul Sistema statistico nazionale e sulla riorganizzazione dell'Istituto nazionale di statistica, ai sensi dell'art. 24 della legge 23 agosto 1988, n. 400</i>) in particolare articolo 7 (circa l'obbligo di fornire dati statistici sui permessi di costruire, DIA, SCIA, e dell'attività edilizia delle pubbliche amministrazioni (articolo 7 D.P.R. n. 380/2001), il cui rilevamento è stato stabilito, da ultimo, dal Decreto del Presidente del Consiglio dei Ministri 31 marzo 2011 "Approvazione del Programma Statistico Nazionale 2011-2013 Edilizia Pubblica")
B.	REQUISITI E PRESUPPOSTI STABILITI DALLA LEGISLAZIONE URBANISTICA E SETTORIALE CHE DEVONO ESSERE OSSERVATI NELL'ATTIVITÀ EDILIZIA
	B.1 I limiti inderogabili di densità, altezza, distanza fra i fabbricati e dai confini
	DECRETO INTERMINISTERIALE 2 aprile 1968, n. 1444 (<i>Limiti inderogabili di densità edilizia, di altezza, di distanza fra i fabbricati e rapporti massimi tra gli spazi destinati agli insediamenti residenziali e produttivi e spazi pubblici o riservati alle attività collettive, al verde pubblico o a parcheggi, da osservare ai fini della formazione dei nuovi strumenti urbanistici o della revisione di quelli esistenti, ai sensi dell'articolo 17 della legge n. 765 del 1967</i>)
	CODICE CIVILE, in particolare articoli 873, 905, 906 e 907
	D.M. 14 gennaio 2008 (<i>Approvazione delle nuove norme tecniche per le costruzioni</i>), in particolare paragrafo 8.4.1.
	LEGGE 17 agosto 1942, n. 1150 (<i>Legge urbanistica</i>), in particolare articolo 41-sexies
	LEGGE 24 marzo 1989, n. 122 (<i>Disposizioni in materia di parcheggi, programma triennale per le aree urbane maggiormente popolate nonché modificazioni di alcune norme del testo unico sulla disciplina della circolazione stradale, approvato con decreto del Presidente della Repubblica 15 giugno 1959, n. 393</i>), in particolare articolo 9
	DECRETO LEGISLATIVO 30 maggio 2008, n. 115 (<i>Attuazione della direttiva 2006/32/CE relativa all'efficienza degli usi finali dell'energia e i servizi energetici e abrogazione della direttiva 93/76/CEE</i>)
	LEGGE REGIONALE 5 dicembre 1977, n. 56 (<i>Tutela ed uso del suolo</i>), in particolare articolo 23
	DELIBERAZIONE DELLA GIUNTA REGIONALE 1 agosto 2003, n. 20-10187 (<i>Istruzioni per la determinazione dei valori minimi ammissibili delle altezze interne dei locali degli edifici esistenti di vecchia costruzione, oggetto di interventi di recupero edilizio</i>)

	B.2 Rispetti (stradale, ferroviario, aeroportuale, cimiteriale, degli acquedotti e impianti di depurazione, degli elettrodotti, dei gasdotti, del demanio marittimo)
	B.2.1 Fasce di rispetto stradali
	DECRETO LEGISLATIVO 30 aprile 1992, n. 285 (<i>Nuovo codice della strada</i>) in particolare articoli 16, 17 e 18
	DECRETO DEL PRESIDENTE DELLA REPUBBLICA 16 dicembre 1992, n. 495 (<i>Regolamento di esecuzione e di attuazione del nuovo codice della strada</i>), in particolare articoli 26, 27 e 28
	DECRETO INTERMINISTERIALE 1 aprile 1968, n. 1404 (<i>Distanze minime a protezione del nastro stradale da osservarsi nella edificazione fuori del perimetro dei centri abitati, di cui all'articolo 19 della Legge n. 765 del 1967</i>)
	DECRETO INTERMINISTERIALE 2 aprile 1968, n. 1444 (<i>Limiti inderogabili di densità edilizia, di altezza, di distanza fra i fabbricati e rapporti massimi tra gli spazi destinati agli insediamenti residenziali e produttivi e spazi pubblici o riservati alle attività collettive, al verde pubblico o a parcheggi, da osservare ai fini della formazione dei nuovi strumenti urbanistici o della revisione di quelli esistenti, ai sensi dell'art. 17 della legge n. 765 del 1967</i>), in particolare articolo 9 per distanze minime tra fabbricati tra i quali siano interposte strade destinate al traffico veicolare
	DECRETO MINISTERIALE 5 novembre 2001, n. 6792 (<i>Norme funzionali e geometriche per la costruzione delle strade</i>)
	LEGGE REGIONALE 5 dicembre 1977, n. 56 (<i>Tutela ed uso del suolo</i>), in particolare articolo 27
	B.2.2 Rispetti ferroviari (tramvie, ferrovie metropolitane e funicolari terrestri su rotaia)
	DECRETO DEL PRESIDENTE DELLA REPUBBLICA 11 luglio 1980, n. 753 (<i>Nuove norme in materia di polizia, sicurezza e regolarità dell'esercizio delle ferrovie e di altri servizi di trasporto</i>) in particolare titolo III, articoli da 49 a 60
	LEGGE REGIONALE 5 dicembre 1977, n. 56 (<i>Tutela ed uso del suolo</i>), in particolare articolo 27
	LEGGE REGIONALE 7 agosto 2006, n. 31 (<i>Disposizioni di principio per l'autorizzazione alla deroga delle distanze legali lungo le ferrovie in concessione ai sensi dell'articolo 60 del Decreto del Presidente della Repubblica n. 753 del 1980</i>)
	B.2.3 Fasce di rispetto degli aeroporti e aerodromi
	REGIO DECRETO 30 marzo 1942, n. 327 (<i>Codice della navigazione</i>), in particolare articoli 707, 714 e 715
	B.2.4 Rispetto cimiteriale
	REGIO DECRETO 27 luglio 1934 n. 1265 (<i>Approvazione del testo unico delle leggi sanitarie</i>), in particolare articolo 338, come modificato dall'articolo 28 della legge 1 agosto 2002, n. 166
	DECRETO DEL PRESIDENTE DELLA REPUBBLICA 10 settembre 1990, n. 285 (<i>Approvazione del Regolamento di Polizia Mortuaria</i>), in particolare articolo 57
	LEGGE REGIONALE 5 dicembre 1977, n. 56 (<i>Tutela ed uso del suolo</i>), in particolare articolo 27

	B.2.5 Fascia di rispetto dei corsi d'acqua (e altre acque pubbliche)
	REGIO DECRETO 25 luglio 1904, n. 523 (<i>Testo unico delle disposizioni di legge intorno alle opere idrauliche delle diverse categorie</i>), in particolare articolo 96, comma primo, lettera f)
	LEGGE REGIONALE 5 dicembre 1977, n. 56 (<i>Tutela ed uso del suolo</i>), in particolare articolo 29
	B.2.6 Fascia di rispetto acquedotti (aree di salvaguardia delle acque superficiali e sotterranee destinate al consumo umano)
	DECRETO LEGISLATIVO 3 aprile 2006, n. 152 (<i>Norme in materia ambientale</i>), in particolare articoli 94, 134 e 163
	DECRETO DEL PRESIDENTE DELLA GIUNTA REGIONALE 11 dicembre 2006, n. 15/R (<i>Regolamento regionale recante: Disciplina delle aree di salvaguardia delle acque destinate al consumo umano "Legge regionale 29 dicembre 2000, n. 61"</i>)
	B.2.6bis Superficie dell'area oggetto di concessione e di protezione assoluta delle acque minerali e termali
	LEGGE REGIONALE 12 luglio 1994, n. 25 (<i>Ricerca e coltivazione di acque minerali e termali</i>), in particolare articolo 19
	B.2.7 Fascia di rispetto dei depuratori
	DELIBERA DEL COMITATO DEI MINISTRI PER LA TUTELA DELLE ACQUE DALL'INQUINAMENTO 4 febbraio 1977 (<i>Criteri, metodologie e norme tecniche generali di cui all'art. 2, lettere b), d) ed e), della Legge 10 maggio 1976, n. 319, recante norme per la tutela delle acque dall'inquinamento</i>), in particolare punto 1.2 dell'Allegato 4
	B.2.8 Distanze dalle sorgenti dei campi elettrici, magnetici ed elettromagnetici
	LEGGE 22 febbraio 2001, n. 36 (<i>Legge quadro sulla protezione dalle esposizioni a campi elettrici, magnetici ed elettromagnetici</i>)
	DECRETO DEL PRESIDENTE DEL CONSIGLIO DEI MINISTRI dell'8 luglio 2003 (<i>Fissazione dei limiti di esposizione, dei valori di attenzione e degli obiettivi di qualità per la protezione della popolazione dalle esposizioni ai campi elettrici e magnetici alla frequenza di rete (50 Hz) generati dagli elettrodotti</i>)
	DECRETO DEL MINISTERO DELL'AMBIENTE 10 settembre 1998, n.381 (<i>Regolamento recante norme per la determinazione dei tetti di radiofrequenza compatibili con la salute umana</i>), si vedano anche le LINEE GUIDA applicative del D.M. n. 381/98 redatte dal Ministero dell'Ambiente
	DECRETO DEL PRESIDENTE DEL CONSIGLIO DEI MINISTRI 8 luglio 2003 (<i>Fissazione dei limiti di esposizione, dei valori di attenzione e degli obiettivi di qualità per la protezione della popolazione dalle esposizioni a campi elettrici, magnetici ed elettromagnetici generati a frequenze comprese tra 100 kHz e 300 GHz</i>)
	DECRETO DEL MINISTERO DELL'AMBIENTE E DELLA TUTELA DEL TERRITORIO E DEL MARE 29 maggio 2008 (<i>Approvazione della metodologia di calcolo per la determinazione delle fasce di rispetto degli elettrodotti</i>)
	DECRETO LEGISLATIVO 19 novembre 2007 n. 257 (<i>Attuazione della direttiva</i>

		2004/40/CE sulle prescrizioni minime di sicurezza e di salute relative all'esposizione dei lavoratori ai rischi derivanti dagli agenti fisici - campi elettromagnetici)
--	--	---

		LEGGE REGIONALE 26 aprile 1984, n. 23 (<i>Disciplina delle funzioni regionali inerenti l'impianto di opere elettriche aventi tensioni fino a 150.000 volt</i>)
		LEGGE REGIONALE 3 AGOSTO 2004 n. 19 (<i>Nuova disciplina regionale sulla protezione dalle esposizioni a campi elettrici, magnetici ed elettromagnetici</i>)
		DELIBERAZIONE DELLA GIUNTA REGIONALE 5 settembre 2005, n. 16-757 (<i>Legge regionale 3 agosto 2004, n. 19 "Nuova disciplina regionale sulla protezione dalle esposizioni a campi elettrici, magnetici ed elettromagnetici. Direttiva tecnica in materia di localizzazione degli impianti radioelettrici, spese per attività istruttorie e di controllo, redazione del regolamento comunale, programmi localizzativi, procedure per il rilascio delle autorizzazioni e del parere tecnico"</i>)
B.2.9 Fascia di rispetto dei metanodotti		
		DECRETO DEL MINISTERO DELL'INTERNO 24 novembre 1984 (<i>Norme di sicurezza antincendio per il trasporto, la distribuzione, l'accumulo e l'utilizzazione del gas naturale con densità non superiore a 0,8</i>). (A decorrere dalla data di entrata in vigore (cioè 4.11.2008) dei DD.M.Svil.Econ. del 16/04/2008 e del 17/04/2008 sono abrogate le seguenti parti: le prescrizioni di cui alla parte prima e quarta, per quanto inerente agli impianti di trasporto, ai sensi del D.M.Svil.Econ. del 17/04/2008, la Sezione 1 (Disposizioni generali), la Sezione 3 (Condotte con pressione massima di esercizio non superiore a 5 bar), la Sezione 4 (Impianti di riduzione della pressione), la Sezione 5 (installazioni interne alle utenze industriali) e le Appendici: «Attraversamento in tubo di protezione» e «Cunicolo di protezione» ai sensi del D.M.Svil.Econ. del 16/04/2008)
		DECRETO DEL MINISTERO DELLO SVILUPPO ECONOMICO 16 aprile 2008 (<i>Regola tecnica per la progettazione, costruzione, collaudo, esercizio e sorveglianza delle opere e dei sistemi di distribuzione e di linee dirette del gas naturale con densità non superiore a 0,8</i>)
		DECRETO DEL MINISTERO DELLO SVILUPPO ECONOMICO 17 aprile 2008 (<i>Regola tecnica per la progettazione, costruzione, collaudo, esercizio e sorveglianza delle opere e degli impianti di trasporto di gas naturale con densità non superiore a 0,8</i>)
B.2.10 Demanio fluviale e lacuale		
		DECRETO DEL PRESIDENTE DELLA GIUNTA REGIONALE 6 dicembre 2004, n. 14/R (<i>Regolamento regionale recante: Prime disposizioni per il rilascio delle concessioni per l'utilizzo di beni del demanio idrico fluviale e lacuale non navigabile e determinazione dei relativi canoni "Legge regionale 18 maggio 2004, n. 12"</i>)
B.2.11 Aree sciabili e fasce di rispetto da impianti di risalita e piste		
		LEGGE REGIONALE 26 gennaio 2009, n. 2 (<i>Norme in materia di sicurezza nella pratica degli sport montani invernali ed estivi e disciplina dell'attività di volo in zone di montagna</i>)
B.3 Servitù militari		
		DECRETO LEGISLATIVO 15 marzo 2010, n. 66 (<i>Codice dell'ordinamento militare</i>), in particolare il Libro II, Titolo VI, articolo 320 e ss. (<i>Limitazioni a beni e attività altrui nell'interesse della difesa</i>)

	DECRETO DEL PRESIDENTE DELLA REPUBBLICA 15 marzo 2010, n. 90 (<i>Testo unico delle disposizioni regolamentari in materia di ordinamento militare, a norma dell'articolo 14 della legge 28 novembre 2005, n. 246</i>) in particolare il Titolo VI (<i>Limitazioni a beni e attività altrui nell'interesse della difesa</i>)
--	--

	DECRETO MINISTERIALE 20 aprile 2006 (<i>Applicazione della parte aeronautica del Codice di navigazione, di cui al D.Lgs. 9 maggio 2005, n. 96, e successive modificazioni</i>)
--	--

B.4 Accessi stradali

	DECRETO LEGISLATIVO 30 aprile 1992, n. 285 (<i>Nuovo codice della strada</i>) in particolare articolo 22
--	--

	DECRETO DEL PRESIDENTE DELLA REPUBBLICA 16 dicembre 1992, n. 495 (<i>Regolamento di esecuzione e di attuazione del nuovo codice della strada</i>), in particolare articoli 44, 45 e 46
--	--

	DECRETO DEL MINISTERO PER LE INFRASTRUTTURE 5 novembre 2001 (<i>Norme funzionali e geometriche per la costruzione delle strade</i>)
--	---

B.5 Zone interessate da stabilimenti a rischio di incidente rilevante

	DECRETO LEGISLATIVO 26 giugno 2015, n. 105 (<i>Attuazione della direttiva 2012/18/UE relativa al controllo del pericolo di incidenti rilevanti connessi con sostanze pericolose</i>)
--	--

	DECRETO DEL MINISTERO DEI LAVORI PUBBLICI 9 maggio 2001 (<i>Requisiti minimi di sicurezza in materia di pianificazione urbanistica e territoriale per le zone interessate da stabilimenti a rischio di incidente rilevante</i>)
--	---

	DELIBERAZIONE DELLA GIUNTA REGIONALE 26 luglio 2010, n. 17-377 (<i>Linee guida per la valutazione del rischio industriale nell'ambito della pianificazione territoriale</i>)
--	--

B.6 Siti contaminati

	DECRETO LEGISLATIVO 3 aprile 2006, n. 152 (<i>Norme in materia ambientale</i>), in particolare Parte Quarta, Titolo V "Bonifica di siti contaminati"
--	--

	DECRETO DEL MINISTERO DELL'AMBIENTE 25 ottobre 1999, n. 471 (<i>Regolamento recante criteri, procedure e modalità per la messa in sicurezza, la bonifica e il ripristino ambientale dei siti inquinati, ai sensi dell'articolo 17 del decreto legislativo 5 febbraio 1997, n. 22, e successive modificazioni e integrazioni</i>)
--	--

	LEGGE REGIONALE n. 7 aprile 2000, n. 42 (<i>Bonifica e ripristino ambientale dei siti inquinati (articolo 17 del decreto legislativo 5 febbraio 1997, n. 22, da ultimo modificato dalla legge 9 dicembre 1998, n. 426). Approvazione del Piano regionale di bonifica delle aree inquinate. Abrogazione della legge regionale 28 agosto 1995, n. 71</i>)
--	---

	LEGGE REGIONALE 23 aprile 2007, n. 9 (<i>Legge finanziaria per l'anno 2007</i>), in particolare articolo 43
--	---

C. VINCOLI E TUTELE

C.1 Beni culturali (*immobili che presentano interesse artistico, storico, archeologico o etnoantropologico*)

	DECRETO LEGISLATIVO 22 gennaio 2004, n. 42 (<i>Codice dei beni culturali e del paesaggio, ai sensi dell'articolo 10 della legge 6 luglio 2002, n. 137</i>), in particolare
--	--

	Parte II, Titolo I, Capo I
	LEGGE REGIONALE del 14 marzo 1995, n. 35 (<i>Individuazione, tutela e valorizzazione dei beni culturali architettonici nell'ambito comunale</i>)

	C.2 Beni paesaggistici e valorizzazione del paesaggio
	DECRETO LEGISLATIVO 22 gennaio 2004, n. 42 (<i>Codice dei beni culturali e del paesaggio, ai sensi dell'articolo 10 della legge 6 luglio 2002, n. 137</i>), in particolare Parte III
	DECRETO DEL PRESIDENTE DELLA REPUBBLICA 13 febbraio 2017, n. 31 (<i>Regolamento recante individuazione degli interventi esclusi dall'autorizzazione paesaggistica o sottoposti a procedura autorizzatoria semplificata</i>)
	DECRETO DEL PRESIDENTE DEL CONSIGLIO DEI MINISTRI 12 dicembre 2005 (<i>Individuazione della documentazione necessaria alla verifica della compatibilità paesaggistica degli interventi proposti, ai sensi dell'articolo 146, comma 3, del Codice dei beni culturali e del paesaggio di cui al d.lgs. 22 gennaio 2004, n. 42</i>)
	DIRETTIVA DEL PRESIDENTE DEL CONSIGLIO DEI MINISTRI 9 febbraio 2011 (<i>Valutazione e riduzione del rischio sismico del patrimonio culturale con riferimento alle Norme tecniche per le costruzioni di cui al decreto del Ministero delle infrastrutture e dei trasporti del 14 gennaio 2008</i>)
	LEGGE REGIONALE 3 aprile 1989, n. 20 (<i>Norme in materia di tutela di beni culturali, ambientali e paesistici</i>)
	LEGGE REGIONALE 1 dicembre 2008, n. 32 (<i>Provvedimenti urgenti di adeguamento al decreto legislativo 22 gennaio 2004, n. 42 "Codice dei beni culturali e del paesaggio, ai sensi dell' articolo 10 della legge 6 luglio 2002, n. 137"</i>)
	LEGGE REGIONALE 16 giugno 2008, n. 14 (<i>Norme per la valorizzazione del paesaggio</i>)
	DECRETO DEL PRESIDENTE DELLA GIUNTA REGIONALE 23 gennaio 2017 n. 2/R (<i>Regolamento regionale recante: Attuazione dell'articolo 3, comma 3 ter della legge regionale 10 febbraio 2009, n. 4 "Gestione e promozione economica delle foreste"</i>)
	DELIBERAZIONE DELLA GIUNTA REGIONALE 21 settembre 2015, n. 26-2131 (<i>Linee guida per l'adeguamento dei piani regolatori e dei regolamenti edilizi alle indicazioni di tutela per il sito UNESCO "Paesaggi vitivinicoli del Piemonte: Langhe-Roero e Monferrato"</i>)
	DELIBERAZIONE DEL CONSIGLIO REGIONALE 3 ottobre 2017, n. 233-35836 (<i>Approvazione del Piano paesaggistico regionale ai sensi della legge regionale 5 dicembre 1977, n. 56 'Tutela dell'uso del suolo'</i>)
	C.3 Vincolo idrogeologico
	REGIO DECRETO LEGGE 30 dicembre 1923, n. 3267 (<i>Riordinamento e riforma della legislazione in materia di boschi e di terreni montani</i>)
	REGIO DECRETO 16 maggio 1926, n. 1126 (<i>Approvazione del regolamento per l'applicazione del R.D.L. 30 dicembre 1923, n. 3267, concernente il riordinamento e la riforma della legislazione in materia di boschi e di terreni montani</i>)

	DECRETO LEGISLATIVO 3 aprile 2006, n. 152 (<i>Norme in materia ambientale</i>), in particolare articolo 61, comma 1, lettera g) e comma 5
	LEGGE REGIONALE 9 agosto 1989, n. 45 (<i>Nuove norme per gli interventi da eseguire in terreni sottoposti a vincolo per scopi idrogeologici - Abrogazione legge regionale 12 agosto 1981, n. 27</i>)

	C.4 Vincolo idraulico
	DECRETO LEGISLATIVO 3 aprile 2006, n. 152 (<i>Norme in materia ambientale</i>), in particolare articolo 115
	REGIO DECRETO 25 luglio 1904, n. 523 (<i>Testo unico delle disposizioni di legge intorno alle opere idrauliche delle diverse categorie</i>) in particolare articolo 98
	REGIO DECRETO 8 maggio 1904, n. 368 (<i>Regolamento per la esecuzione del T.U. della Legge 22 marzo 1900, n. 195, e della Legge 7 luglio 1902, n. 333 sulle bonificazioni delle paludi e dei terreni paludosi</i>) in particolare Titolo VI, Capo I (Disposizioni per la conservazione delle opere di bonificazione e loro pertinenze)
	DECRETO LEGISLATIVO 31 marzo 1998, n. 112 (<i>Conferimento di funzioni e compiti amministrativi dello Stato alle Regioni ed agli Enti locali, in attuazione del Capo I della Legge 15 marzo 1997, n. 59</i>), in particolare articolo 89 (Funzioni conferite alle Regioni e agli Enti locali)
	C.5 Aree naturali protette
	LEGGE 6 dicembre 1991, n. 394 (<i>Legge quadro sulle aree protette</i>)
	LEGGE REGIONALE 29 giugno 2009, n. 19 (<i>Testo unico sulla tutela delle aree naturali e della biodiversità</i>)
	LEGGE REGIONALE 3 agosto 2015, n. 19 (<i>Riordino del sistema di gestione delle aree protette regionali e nuove norme in materia di Sacri Monti. Modifiche alla legge regionale 29 giugno 2009, n. 19 "Testo unico sulla tutela delle aree naturali e della biodiversità"</i>)
	C.6 Siti della Rete Natura 2000
	DECRETO DEL PRESIDENTE DELLA REPUBBLICA 8 settembre 1997, n. 357 (<i>Regolamento recante attuazione della direttiva 92/43/CEE relativa alla conservazione degli habitat naturali e seminaturali, nonché della flora e della fauna selvatiche</i>)
	DECRETO DEL MINISTERO DELL'AMBIENTE E DELLA TUTELA DEL TERRITORIO 3 settembre 2002 (<i>Linee guida per la gestione dei siti Natura 2000</i>)
	DELIBERAZIONE DELLA GIUNTA REGIONALE 7 aprile 2014, n. 54-7409 (<i>L.r. 19/2009 "Testo unico sulla tutela delle aree naturali e della biodiversità", art. 40. Misure di Conservazione per la tutela dei siti della Rete Natura 2000 del Piemonte. Approvazione</i>)
	DELIBERAZIONE DELLA GIUNTA REGIONALE 29 settembre 2014, n. 22-368 (<i>Modifiche alla D.G.R. n. 54-7409 del 07/04/2014 "L.r. 19/2009. Testo unico sulla tutela delle aree naturali e della biodiversità", art. 40. Misure di Conservazione per la tutela dei siti della Rete Natura 2000 del Piemonte. Approvazione" e alla D.G.R. n. 31-7448 del 15/04/2014 "Art. 18 l. 157/1992, art. 40 l.r. 5/2012. Approvazione del calendario venatorio per la stagione 2014/2015 e delle relative</i>)

		<i>istruzioni operative")</i>
		DELIBERAZIONE DELLA GIUNTA REGIONALE 18 gennaio 2016, n. 17-2814 (<i>Modifiche alla D.G.R. n. 54-7409 07/04/2014 "L.r. 19/2009. Testo unico sulla tutela delle aree naturali e della biodiversita', art. 40. Misure di Conservazione per la tutela dei siti della Rete Natura 2000 del Piemonte. Approvazione")</i>)

		DELIBERAZIONE DELLA GIUNTA REGIONALE 29 febbraio 2016, n. 24-2976 (<i>Misure di conservazione per la tutela dei Siti della Rete Natura 2000 del Piemonte. Recepimento dei disposti di cui all'art. 39 della l.r. 22 dicembre 2015, n. 26 "Disposizioni collegate alla manovra finanziaria per l'anno 2015". Modifica alla D.G.R. n. 54-7409 del 7.04.2014)</i>)
		In aggiunta alle disposizioni delle precedenti deliberazioni si rimanda alle "Misure di conservazione Sito specifiche" pubblicate sul sito web istituzionale della Regione Piemonte
	C.7 Interventi soggetti a valutazione di impatto ambientale	
		DECRETO LEGISLATIVO 3 aprile 2006, n. 152 (<i>Norme in materia ambientale</i>) in particolare Parte Prima e Seconda
		LEGGE REGIONALE 14 dicembre 1998, n. 40 (<i>Disposizioni concernenti la compatibilità ambientale e le procedure di valutazione</i>)
		DELIBERAZIONE DELLA GIUNTA REGIONALE 9 giugno 2008, n. 12-8931 (<i>D.lgs. 152/2006 e s.m.i. "Norme in materia ambientale". Primi indirizzi operativi per l'applicazione delle procedure in materia di Valutazione ambientale strategica di piani e programmi</i>)
		DELIBERAZIONE DEL CONSIGLIO REGIONALE 20 settembre 2011, n. 129-35527 (<i>Aggiornamento degli allegati A1 e B2 alla legge regionale 14 dicembre 1998, n. 40 "Disposizioni concernenti la compatibilità ambientale e le procedure di valutazione" in conseguenza delle modifiche agli allegati III e IV alla parte seconda del decreto legislativo 3 aprile 2006, n. 152, operate dalla legge 23 luglio 2009, n. 99</i>)
		DELIBERAZIONE DELLA GIUNTA REGIONALE 29 febbraio 2016, n. 25-2977 (<i>Disposizioni per l'integrazione della procedura di valutazione ambientale strategica nei procedimenti di pianificazione territoriale e urbanistica, ai sensi della legge regionale 5 dicembre 1977, n. 56 "Tutela ed uso del suolo"</i>)
D.	NORMATIVA TECNICA	
	D.1 Requisiti igienico-sanitari (dei locali di abitazione e dei luoghi di lavoro)	
		DECRETO DEL MINISTERO DELLA SANITÀ 5 luglio 1975 (<i>Modificazioni alle istruzioni ministeriali 20 giugno 1896, relativamente all'altezza minima ed ai requisiti igienico-sanitari principali dei locali di abitazione</i>), come modificato dal Decreto del Ministero della Sanità 9 giugno 1999 (<i>Modificazioni in materia dell'altezza minima e dei requisiti igienico-sanitari principali dei locali di abitazione</i>)
		REGIO DECRETO 27 luglio 1934, n. 1265 (<i>Testo unico delle leggi sanitarie</i>), in particolare articoli 218 e 344

	<p>DECRETO LEGISLATIVO 9 aprile 2008, n. 81 (<i>Attuazione dell'articolo 1 della legge 3 agosto 2007, n. 123, in materia di tutela della salute e della sicurezza nei luoghi di lavoro</i>), in particolare articoli 63, 65, Allegato IV e Allegato XIII</p>
--	--

	<p>D.2 Sicurezza statica e normativa antisismica</p>
	<p>ORDINANZA DEL PRESIDENTE DEL CONSIGLIO DEI MINISTRI 20 marzo 2003, n. 3274 (<i>Primi elementi in materia di criteri generali per la classificazione sismica del territorio nazionale e di normative tecniche per le costruzioni in zona sismica</i>) in particolare Allegato 1 (<i>Criteri per l'individuazione delle zone sismiche individuazione, formazione e aggiornamento degli elenchi nelle medesime zone</i>) Allegato A (<i>Classificazione sismica dei comuni italiani</i>)</p>
	<p>DECRETO DEL MINISTERO DELLE INFRASTRUTTURE 14 gennaio 2008 (<i>Approvazione delle nuove norme tecniche per le costruzioni</i>)</p>
	<p>CIRCOLARE DEL MINISTERO PER LE INFRASTRUTTURE 2 febbraio 2009, n. 617 (<i>Istruzioni per l'applicazione delle "Nuove norme tecniche per le costruzioni" di cui al D.M. 14 gennaio 2008</i>)</p>
	<p>DECRETO DEL PRESIDENTE DELLA REPUBBLICA 6 giugno 2001, n. 380 (<i>Testo unico delle disposizioni legislative e regolamentari in materia edilizia</i>)</p>
	<p>DECRETO DEL MINISTERO DEI LAVORI PUBBLICI 15 maggio 1985 (<i>Accertamenti e norme tecniche per la certificazione di idoneità statica delle costruzioni abusive (art. 35, comma 4, Legge 28 febbraio 1985 n. 47), come modificato dal Decreto del M. LL. PP. 20 settembre 1985</i>)</p>
	<p>LEGGE REGIONALE 12 marzo 1985, n. 19 (<i>Snellimento delle procedure di cui alla legge 2 febbraio 1974, n. 64 in attuazione della legge 10 dicembre 1981, n. 741</i>)</p>
	<p>DELIBERAZIONE DELLA GIUNTA REGIONALE 4 agosto 2009, n. 46-11968 (<i>Aggiornamento del Piano regionale per il risanamento e la tutela della qualità dell'aria. Stralcio di piano per il riscaldamento ambientale e il condizionamento e disposizioni attuative in materia di rendimento energetico nell'edilizia ai sensi dell'articolo 21, comma 1, lettere a) b) e q) della legge regionale 28 maggio 2007, n. 13 "Disposizioni in materia di rendimento energetico nell'edilizia"</i>)</p>
	<p>DELIBERAZIONE DELLA GIUNTA REGIONALE 19 gennaio 2010, n. 11-13058 (<i>Approvazione delle procedure di controllo e gestione delle attività urbanistico-edilizie ai fini della prevenzione del rischio sismico attuative della nuova classificazione sismica del territorio piemontese</i>)</p>
	<p>DELIBERAZIONE DELLA GIUNTA REGIONALE 12 dicembre 2011, n. 4-3084 (<i>D.G.R. n. 11-13058 del 19/01/2010. Approvazione delle procedure di controllo e gestione delle attività urbanistico-edilizie ai fini della prevenzione del rischio sismico attuative della nuova classificazione sismica del territorio piemontese</i>)</p>
	<p>DELIBERAZIONE DELLA GIUNTA REGIONALE 21 maggio 2014, n. 65-7656 (<i>Individuazione dell'ufficio tecnico regionale ai sensi del D.P.R. 6 giugno 2001, n. 380 e ulteriori modifiche e integrazioni alle procedure attuative di gestione e controllo delle attività urbanistico-edilizie ai fini della prevenzione del rischio sismico approvate con D.G.R. 12 dicembre 2011, n. 4-3084</i>)</p>
	<p>D.3 Opere di conglomerato cementizio armato, normale e precompresso ed a struttura metallica</p>

	DECRETO DEL PRESIDENTE DELLA REPUBBLICA 6 giugno 2001, n. 380 (<i>Testo unico delle disposizioni legislative e regolamentari in materia edilizia</i>) in particolare articoli 53, 58, 59, 60, e Parte II, Capo II (articoli da 64 a 76)
--	---

	D.4 Eliminazione e superamento delle barriere architettoniche negli edifici privati pubblici e privati aperti al pubblico
	DECRETO DEL PRESIDENTE DELLA REPUBBLICA 6 giugno 2001, n. 380 (<i>Testo unico delle disposizioni legislative e regolamentari in materia edilizia</i>) in particolare Parte II, Capo III
	LEGGE 5 febbraio 1992, n. 104 (<i>Legge-quadro per l'assistenza, l'integrazione sociale e i diritti delle persone handicappate</i>) in particolare articolo 24
	LEGGE 9 gennaio 1989, n. 13 (<i>Disposizioni per favorire il superamento e l'eliminazione delle barriere architettoniche negli edifici privati</i>)
	LEGGE 28 febbraio 1986, n. 41 (<i>Disposizioni per la formazione del bilancio annuale e pluriennale dello Stato - legge finanziaria 1986</i>), in particolare articolo 32, comma 20, secondo periodo
	DECRETO DEL MINISTRO DEI LAVORI PUBBLICI 14 giugno 1989, n. 236 (<i>Prescrizioni tecniche necessarie a garantire l'accessibilità, l'adattabilità e la visitabilità degli edifici privati e di edilizia residenziale pubblica sovvenzionata e agevolata, ai fini del superamento e dell'eliminazione delle barriere architettoniche</i>)
	DECRETO DEL PRESIDENTE DELLA REPUBBLICA 24 luglio 1996, n. 503 (<i>Regolamento recante norme per l'eliminazione delle barriere architettoniche negli edifici, spazi e servizi pubblici</i>)
	CIRCOLARE DEL MINISTERO DELL'INTERNO 1 marzo 2002, n. 4 (<i>Linee guida per la valutazione della sicurezza antincendio nei luoghi di lavoro ove siano presenti persone disabili</i>)
	D.5 Sicurezza degli impianti
	DECRETO DEL MINISTERO DELLO SVILUPPO ECONOMICO 22 gennaio 2008, n. 37 (<i>Regolamento concernente l'attuazione dell'articolo 11-quaterdecies, comma 13, lettera a) della legge n. 248 del 2 dicembre 2005, recante riordino delle disposizioni in materia di attività di installazione degli impianti all'interno degli edifici</i>)
	DECRETO DEL PRESIDENTE DELLA REPUBBLICA 30 aprile 1999, n. 162 (<i>Regolamento recante norme per l'attuazione della direttiva 95/16/CE sugli ascensori e di semplificazione dei procedimenti per la concessione del nulla osta per ascensori e montacarichi, nonché della relativa licenza di esercizio</i>)
	DECRETO LEGISLATIVO 3 aprile 2006, n. 152 (<i>Norme in materia ambientale</i>), in particolare Parte quinta (Norme in materia di tutela dell'aria e di riduzione delle emissioni in atmosfera), Titolo I (Prevenzione e limitazione delle emissioni in atmosfera di impianti e attività) e Titolo II (Impianti termici civili)
	D.6 Prevenzione degli incendi e degli infortuni
	DECRETO DEL PRESIDENTE DELLA REPUBBLICA 1 agosto 2011, n. 151 (<i>Regolamento recante semplificazione della disciplina dei procedimenti relativi alla prevenzione degli incendi, a norma dell'articolo 49, comma 4-quater, del decreto-</i>

		<i>legge 31 maggio 2010, n. 78, convertito, con modificazioni, dalla legge 30 luglio 2010, n. 122)</i>
		<i>DECRETO DEL MINISTERO DELL'INTERNO 7 agosto 2012 (Disposizioni relative alle modalità di presentazione delle istanze concernenti i procedimenti di prevenzione incendi e alla documentazione da allegare, ai sensi dell'articolo 2, comma 7, del decreto del Presidente della Repubblica 1 agosto 2011, n. 151)</i>

		<i>DECRETO LEGISLATIVO 8 marzo 2006, n. 139 (Riassetto delle disposizioni relative alle funzioni ed ai compiti del Corpo nazionale dei vigili del fuoco, a norma dell'articolo 11 della legge 29 luglio 2003, n. 229)</i>
		<i>DECRETO DEL MINISTERO DELL'INTERNO 16 maggio 1987 (Norme di sicurezza antincendi per gli edifici di civile abitazione)</i>
		<i>DECRETO DEL MINISTERO DELL'INTERNO 10 marzo 1998 (Criteri generali di sicurezza antincendio e per la gestione dell'emergenza nei luoghi di lavoro)</i>
		<i>DECRETO DEL MINISTERO DELL'INTERNO 22 febbraio 2006 (Approvazione della regola tecnica di prevenzione incendi per la progettazione, la costruzione e l'esercizio di edifici e/o locali destinati ad uffici)</i>
		<i>DECRETO DEL MINISTERO DELL'INTERNO 18 settembre 2002 (Approvazione della regola tecnica di prevenzione incendi per la progettazione, la costruzione e l'esercizio delle strutture sanitarie pubbliche e private)</i>
		<i>DECRETO DEL MINISTERO DELL'INTERNO 15 settembre 2005 (Approvazione della regola tecnica di prevenzione incendi per i vani degli impianti di sollevamento ubicati nelle attività soggette ai controlli di prevenzione incendi)</i>
		<i>DECRETO LEGISLATIVO 9 aprile 2008, n. 81 (Attuazione dell'articolo 1 della legge 3 agosto 2007, n. 123, in materia di tutela della salute e della sicurezza nei luoghi di lavoro)</i>
		<i>DECRETO DEL MINISTERO DELL'INTERNO 16 marzo 2012 (Piano straordinario biennale adottato ai sensi dell'articolo 15, commi 7 e 8, del decreto-legge 29 dicembre 2011, n. 216, convertito, con modificazioni, dalla legge 24 febbraio 2012, n. 14, concernente l'adeguamento alle disposizioni di prevenzione incendi delle strutture ricettive turistico-alberghiere con oltre venticinque posti letto, esistenti alla data di entrata in vigore del decreto del Ministro dell'interno 9 aprile 1994, che non abbiano completato l'adeguamento alle suddette disposizioni di prevenzione incendi)</i>
D.7 Demolizione o rimozione dell'amianto		
		<i>DECRETO LEGISLATIVO 9 aprile 2008, n. 81 (Attuazione dell'articolo 1 della legge 3 agosto 2007, n. 123, in materia di tutela della salute e della sicurezza nei luoghi di lavoro), in particolare articolo 256</i>
		<i>DECRETO LEGISLATIVO 25 luglio 2006, n. 257 (Attuazione della direttiva 2003/18/CE relativa alla protezione dei lavoratori dai rischi derivanti dall'esposizione all'amianto durante il lavoro)</i>
		<i>DECRETO MINISTERIALE 6 settembre 1994 (Normative e metodologie tecniche di applicazione dell'art. 6, comma 3, e dell'art. 12, comma 2, della legge 27 marzo 1992, n. 257, relativa alla cessazione dell'impiego dell'amianto)</i>
		<i>LEGGE REGIONALE 14 ottobre 2008, n. 30 (Norme per la tutela della salute, il risanamento dell'ambiente, la bonifica e lo smaltimento dell'amianto)</i>

	DELIBERAZIONE DELLA GIUNTA REGIONALE 18 dicembre 2012, n. 40-5094 (Approvazione del Protocollo regionale per la gestione di esposti/segnalazioni relativi alla presenza di coperture in cemento - amianto negli edifici)
	DELIBERAZIONE DELLA GIUNTA REGIONALE 18 dicembre 2013, n. 25-6899 (Approvazione delle indicazioni operative per la rimozione e la raccolta di modeste quantità di materiali contenenti amianto in matrice cementizia o resinoide presenti in utenze civili da parte di privati cittadini)

	DELIBERAZIONE DELLA GIUNTA REGIONALE 29 dicembre 2016, n. 58-4532 (Definizione delle modalità di comunicazione della presenza di amianto ai sensi dell'art. 9 della L.R. 30/2008, in attuazione del Piano Regionale Amianto per gli anni 2016-2020 approvato con D.C.R. 1 marzo 2016, n. 124 – 7279)
D.8 Contenimento del consumo energetico degli edifici e utilizzo fonti rinnovabili	
	DECRETO LEGISLATIVO 19 agosto 2005, n. 192 (Attuazione della direttiva 2002/91/CE relativa al rendimento energetico nell'edilizia)
	DECRETO DEL MINISTERO DELLO SVILUPPO ECONOMICO 26 giugno 2009 (Linee guida nazionali per la certificazione energetica degli edifici)
	DECRETO DEL PRESIDENTE DELLA REPUBBLICA 26 agosto 1993, n. 412 (Regolamento recante norme per la progettazione, l'installazione, l'esercizio e la manutenzione degli impianti termici degli edifici ai fini del contenimento dei consumi di energia, in attuazione dell'art. 4, comma 4, della legge 9 gennaio 1991, n. 10)
	DECRETO DEL PRESIDENTE DELLA REPUBBLICA 16 aprile 2013, n. 74 (Regolamento recante definizione dei criteri generali in materia di esercizio, conduzione, controllo, manutenzione e ispezione degli impianti termici per la climatizzazione invernale ed estiva degli edifici e per la preparazione dell'acqua calda per usi igienici sanitari, a norma dell'articolo 4, comma 1, lettere a) e c), del decreto legislativo 19 agosto 2005, n. 192)
	DECRETO LEGISLATIVO 3 marzo 2011, n. 28 (Attuazione della direttiva 2009/28/CE sulla promozione dell'uso dell'energia da fonti rinnovabili, recante modifica e successiva abrogazione delle direttive 2001/77/CE e 2003/30/CE)
	DECRETO LEGISLATIVO 4 luglio 2014, n. 102 (Attuazione della direttiva 2012/27/UE sull'efficienza energetica, che modifica le direttive 2009/125/CE e 2010/30/UE e abroga le direttive 2004/8/CE e 2006/32/CE)
	DECRETO DEL MINISTERO DELLO SVILUPPO ECONOMICO 26 giugno 2015 (Applicazione delle metodologie di calcolo delle prestazioni energetiche e definizione delle prescrizioni e dei requisiti minimi degli edifici)
	DECRETO DEL MINISTERO DELLO SVILUPPO ECONOMICO 26 giugno 2015 (Schemi e modalità di riferimento per la compilazione della relazione tecnica di progetto ai fini dell'applicazione delle prescrizioni e dei requisiti minimi di prestazione energetica negli edifici)
	DECRETO DEL MINISTERO DELLO SVILUPPO ECONOMICO 26 giugno 2015 (Adeguamento del decreto del Ministro dello sviluppo economico, 26 giugno 2009 - Linee guida nazionali per la certificazione energetica degli edifici)

	<p>DELIBERAZIONE DELLA GIUNTA REGIONALE 4 agosto 2009, n. 46-11968 (<i>Aggiornamento del Piano regionale per il risanamento e la tutela della qualità dell'aria. Stralcio di piano per il riscaldamento ambientale e il condizionamento e disposizioni attuative in materia di rendimento energetico nell'edilizia ai sensi dell'articolo 21, comma 1, lettere a), b) e q) della legge regionale 28 maggio 2007, n. 13 "Disposizioni in materia di rendimento energetico nell'edilizia"</i>)</p>
	<p>DELIBERAZIONE DELLA GIUNTA REGIONALE 21 settembre 2015, n. 14-2119 (<i>Disposizioni in materia di attestazione della prestazione energetica degli edifici in attuazione del d.lgs. 192/2005 e s.m.i., del d.p.r. 75/2013 e s.m.i., del d.m. 26 giugno 2015 "Adeguamento del decreto del Ministro dello sviluppo economico 26 giugno 2009. Linee guida nazionali per la certificazione energetica degli edifici" e degli articoli 39, comma 1, lettera g) e i) e 40 della l.r. 3/2015</i>)</p>

	<p>DELIBERAZIONE DELLA GIUNTA REGIONALE 2 novembre 2015, n. 24-2360 (<i>Deliberazione della Giunta regionale 21 settembre 2015, n. 14-2119 recante disposizioni in materia di attestazione della prestazione energetica degli edifici in attuazione del d.lgs. 192/2005 e s.m.i., del d.p.r. 75/2013 e s.m.i. e del d.m. 26 giugno 2015. Rettifica errori materiali</i>)</p>
	<p>D.9 Isolamento acustico (attivo e passivo) degli edifici</p>
	<p>DECRETO DEL PRESIDENTE DEL CONSIGLIO DEI MINISTRI 1° marzo 1991 (<i>Limiti massimi di esposizione al rumore negli ambienti abitativi e nell'ambiente esterno</i>)</p>
	<p>LEGGE 26 ottobre 1995, n. 447 (<i>Legge quadro sull'inquinamento acustico</i>)</p>
	<p>DECRETO DEL PRESIDENTE DEL CONSIGLIO DEI MINISTRI 14 novembre 1997 (<i>Determinazione dei valori limite delle sorgenti sonore</i>)</p>
	<p>DECRETO DEL PRESIDENTE DEL CONSIGLIO DEI MINISTRI 5 dicembre 1997 (<i>Determinazione dei requisiti acustici passivi degli edifici</i>)</p>
	<p>DECRETO DEL PRESIDENTE DELLA REPUBBLICA 19 ottobre 2011, n. 227 (<i>Regolamento per la semplificazione di adempimenti amministrativi in materia ambientale gravanti sulle imprese, a norma dell'articolo 49, comma 4-quater, del decreto-legge 31 maggio 2010, n. 78, convertito, con modificazioni, dalla legge 30 luglio 2010, n. 122.</i>), in particolare articolo 4</p>
	<p>LEGGE REGIONALE 20 ottobre 2000, n. 52 (<i>Disposizioni per la tutela dell'ambiente in materia di inquinamento acustico</i>), in particolare articoli 10, 11 e 14</p>
	<p>DELIBERAZIONE DELLA GIUNTA REGIONALE 2 febbraio 2004, n. 9-11616 (<i>Legge regionale 25 ottobre 2000, n. 52 - art. 3, comma 3, lettera c). Criteri per la redazione della documentazione di impatto acustico</i>)</p>
	<p>DELIBERAZIONE DELLA GIUNTA REGIONALE 14 febbraio 2005, n. 46-14762 (<i>Legge regionale 25 ottobre 2000, n. 52 - art. 3, comma 3, lettera d). Criteri per la redazione della documentazione di clima acustico</i>)</p>
	<p>DELIBERAZIONE DELLA GIUNTA REGIONALE 27 giugno 2012, n. 24-4049 (<i>Disposizioni per il rilascio da parte delle Amministrazioni comunali delle autorizzazioni in deroga ai valori limite per le attività temporanee, ai sensi dell'articolo 3, comma 3, lettera b) della l.r. 25 ottobre 2000, n. 52</i>)</p>
	<p>D.10 Produzione di materiali da scavo</p>
	<p>DECRETO-LEGGE 21 giugno 2013, n. 69 (<i>Disposizioni urgenti per il rilancio</i>)</p>

		<i>dell'economia, convertito, con modificazioni dalla legge 9 agosto 2013, n. 98), in particolare articoli art. 41 e 41-bis</i>
		DECRETO LEGISLATIVO 3 APRILE 2006 n. 152 (<i>Norme in materia ambientale</i>), in particolare articoli 184-bis, comma 2-bis, 185, comma 1, lettera c), 186 e 266, comma 7
		DECRETO DEL MINISTERO DELL'AMBIENTE E DELLA TUTELA DEL TERRITORIO E DEL MARE 10 agosto 2012, n. 161 (<i>Regolamento recante la disciplina dell'utilizzazione delle terre e rocce da scavo</i>)
		LEGGE REGIONALE 17 novembre 2016, n. 23 (<i>Disciplina delle attività estrattive: disposizioni in materia di cave</i>)
	D.11 Tutela delle acque dall'inquinamento (scarichi idrici domestici)	
		DECRETO LEGISLATIVO 3 aprile 2006, n. 152 (<i>Norme in materia ambientale</i>), in particolare Parte terza, Sezione II (<i>Tutela delle acque dall'inquinamento</i>)

		DELIBERA DEL COMITATO DEI MINISTRI PER LA TUTELA DELLE ACQUE DALL'INQUINAMENTO 4 febbraio 1977 (<i>Criteri, metodologie e norme tecniche generali di cui all'art. 2, lettere b), d) ed e), della L. 10 maggio 1976, n. 319, recante norme per la tutela delle acque dall'inquinamento</i>)
		LEGGE REGIONALE 30 aprile 1996, n. 22 (<i>Ricerca, uso e tutela delle acque sotterranee</i>)
		LEGGE REGIONALE 7 aprile 2003, n. 6 (<i>Disposizioni in materia di autorizzazione agli scarichi delle acque reflue domestiche e modifiche alla legge regionale 30 aprile 1996, n. 22 "Ricerca, uso e tutela delle acque sotterranee"</i>)
		DECRETO DEL PRESIDENTE DELLA GIUNTA REGIONALE 29 luglio 2003, n. 10/R (<i>Regolamento regionale recante: "Disciplina dei procedimenti di concessione di derivazione di acqua pubblica"</i>)
		DECRETO DEL PRESIDENTE DELLA GIUNTA REGIONALE 20 febbraio 2006, n. 1/R (<i>Regolamento regionale recante: "Disciplina delle acque meteoriche di dilavamento e delle acque di lavaggio di aree esterne"</i>)
		DECRETO DEL PRESIDENTE DELLA GIUNTA REGIONALE 11 dicembre 2006, n. 15/R (<i>Regolamento regionale recante: "Disciplina delle aree di salvaguardia delle acque destinate al consumo umano"</i>)
		DELIBERAZIONE DEL CONSIGLIO REGIONALE 13 marzo 2007, n. 117-10731 (<i>Piano di Tutela delle Acque</i>)

D.12 Prevenzione inquinamento luminoso e atmosferico

		LEGGE REGIONALE 7 aprile 2000, n. 43 (<i>Disposizioni per la tutela dell'ambiente in materia di inquinamento atmosferico. Prima attuazione del Piano regionale per il risanamento e la tutela della qualità dell'aria</i>)
--	--	--

E. REQUISITI TECNICI E PRESCRIZIONI SPECIFICHE PER ALCUNI INSEDIAMENTI O IMPIANTI

E.1 Strutture commerciali

		LEGGE REGIONALE 12 novembre 1999, n. 28 (<i>Disciplina, sviluppo ed incentivazione del commercio in Piemonte, in attuazione del decreto legislativo 31 marzo 1998, n. 114</i>)
		DELIBERAZIONE DEL CONSIGLIO REGIONALE 29 ottobre 1999, n. 563-13414 (<i>Indirizzi generali e criteri di programmazione urbanistica per l'insediamento del commercio al dettaglio in sede fissa, in attuazione del decreto legislativo 31 marzo</i>

		<i>1998, n. 114, come risultante dopo le ultime modifiche intervenute con la deliberazione del Consiglio regionale 20 novembre 2012, n. 191-43016)</i>
E.2 Strutture ricettive		
		<i>LEGGE REGIONALE 14 luglio 1988, n. 34 (Modifiche ed integrazioni alle norme igienico-sanitarie delle strutture ricettive alberghiere ed extra alberghiere, L.R. 15 aprile 1985, n. 31)</i>
		<i>LEGGE REGIONALE 31 agosto 1979, n. 54 (Disciplina dei complessi ricettivi all'aperto), in particolare Allegati A e B</i>
		<i>LEGGE REGIONALE 15 aprile 1985, n. 31 (Disciplina delle strutture ricettive extralberghiere)</i>

		<i>LEGGE REGIONALE 18 febbraio 2010, n. 8 (Ordinamento dei rifugi alpini e delle altre strutture ricettive alpinistiche e modifiche di disposizioni regionali in materia di turismo)</i>
		<i>REGOLAMENTO REGIONALE 11 marzo 2011, n. 1/R (Requisiti e modalità per l'attività di gestione delle strutture ricettive alpinistiche nonché requisiti tecnico-edilizi ed igienico-sanitari occorrenti al loro funzionamento 'Articolo 17 legge regionale 18 febbraio 2010, n. 8'), in particolare Allegato A</i>
		<i>LEGGE REGIONALE 11 marzo 2015, n. 3 (Disposizioni regionali in materia di semplificazione), in particolare Capo II, artt. 4-21</i>
		<i>REGOLAMENTO REGIONALE 15 maggio 2017, n. 9/R (Caratteristiche e modalità di gestione delle aziende alberghiere nonché requisiti tecnico-edilizi ed igienico-sanitari occorrenti al loro funzionamento 'Articolo 8 della legge regionale 11 marzo 2015, n. 3'), in particolare Allegato A</i>
		<i>LEGGE REGIONALE 3 agosto 2017, n. 13 (Disciplina delle strutture ricettive extralberghiere)</i>
E.3 Strutture per l'agriturismo		
		<i>LEGGE 20 febbraio 2006, n. 96 (Disciplina dell'agriturismo), in particolare articolo 5</i>
		<i>LEGGE REGIONALE 23 febbraio 2015, n. 2 (Nuove disposizioni in materia di agriturismo), in particolare articoli 8 e 9</i>
		<i>DECRETO DEL PRESIDENTE DELLA GIUNTA REGIONALE 1 marzo 2016, n. 1/R (Regolamento regionale recante: Disposizioni regionali relative all'esercizio e alla funzionalità delle attività agrituristiche e dell'ospitalità rurale familiare in attuazione dell'articolo 14 della legge regionale 23 febbraio 2015, n. 2 "Nuove disposizioni in materia di agriturismo")</i>
E.4 Impianti di distribuzione del carburante		
		<i>LEGGE REGIONALE 31 maggio 2004, n. 14 (Norme di indirizzo programmatico regionale per la realizzazione e l'ammodernamento della rete distributiva dei carburanti), in particolare i provvedimenti attuativi dell'articolo 2</i>
		<i>DECRETO DEL PRESIDENTE DEL CONSIGLIO DEI MINISTRI 18 aprile 2016 (Approvazione dell'aggiornamento del Piano nazionale infrastrutturale per la</i>

		<i>ricarica dei veicoli alimentati ad energia elettrica approvato con D.P.C.M. 26 settembre 2014)</i>
	E.5 Sale cinematografiche	
		LEGGE REGIONALE 28 dicembre 2005, n. 17 (<i>Disciplina della diffusione dell'esercizio cinematografico del Piemonte</i>)
		DECRETO DEL PRESIDENTE DELLA GIUNTA REGIONALE 30 maggio 2006, n. 4/R (<i>Regolamento regionale recante: "Attuazione dell'articolo 4 della legge regionale 28 dicembre 2005, n. 17</i>) come modificato dal DECRETO DEL PRESIDENTE DELLA GIUNTA REGIONALE 13 ottobre 2014, n. 3/R (<i>Regolamento regionale recante: "Modifiche al Regolamento regionale 30 maggio 2006, n. 4/R</i>)

	E.6 Scuole e servizi educativi	
		DECRETO DEL MINISTERO DEI LAVORI PUBBLICI 18 dicembre 1975 (<i>Norme tecniche aggiornate relative all'edilizia scolastica, ivi compresi gli indici di funzionalità didattica, edilizia ed urbanistica, da osservarsi nella esecuzione di opere di edilizia scolastica</i>)
		CIRCOLARE DEL MINISTERO DEI LAVORI PUBBLICI 22 maggio 1967, n. 3150 (<i>Criteri di valutazione e collaudo dei requisiti acustici negli edifici scolastici</i>)
	E.7 Associazioni di promozione sociale	
	E.8 Locali per la produzione o la vendita di sostanze alimentari e bevande	
		DECRETO LEGISLATIVO 6 novembre 2007, n. 193 (<i>Attuazione della direttiva 2004/41/CE relativa ai controlli in materia di sicurezza alimentare e applicazione dei regolamenti comunitari nel medesimo settore</i>)
		DECRETO DEL PRESIDENTE DELLA REPUBBLICA 26 marzo 1980, n. 327 (<i>Regolamento di esecuzione della legge 30 aprile 1962, n. 283, e successive modificazioni, in materia di disciplina igienica della produzione e della vendita delle sostanze alimentari e delle bevande</i>), in particolare articoli 28 e 30
		REGOLAMENTO (CE) n. 852/2004 DEL PARLAMENTO EUROPEO E DEL CONSIGLIO del 29 aprile 2004 (sull'igiene dei prodotti alimentari), e successiva rettifica pubblicata sulla Gazzetta ufficiale dell'Unione europea 226/3 del 25 giugno 2004
		ATTO DELLA CONFERENZA PERMANENTE PER I RAPPORTI TRA LO STATO, LE REGIONI E LE PROVINCE AUTONOME DI TRENTO E BOLZANO 29 aprile 2010, n. 59 (<i>Accordo, ai sensi dell'articolo 4 del decreto legislativo 28 agosto 1997, n. 281, tra il Governo, le Regioni e le Province autonome relativo a "Linee guida applicative del Regolamento n. 852/2004/CE del Parlamento europeo e del Consiglio sull'igiene dei prodotti alimentari"</i>)
	E.9 Impianti sportivi	
		DECRETO DEL MINISTERO DELL'INTERNO 18 marzo 1996 (<i>Norme di sicurezza per la costruzione e l'esercizio di impianti sportivi</i>) come modificato e integrato dal

	decreto ministeriale 6 giugno 2005
	DELIBERAZIONE DEL CONSIGLIO NAZIONALE DEL CONI 25 giugno 2008, n. 1379 (<i>Norme CONI per l'impiantistica sportiva</i>)
	DELIBERAZIONE DELLA CONFERENZA STATO REGIONI 16 GENNAIO 2003, n. 1605 (<i>Accordo tra il Ministro della salute, le Regioni e le Province Autonome di Trento e di Bolzano relativo agli aspetti igienico-sanitari per la costruzione, la manutenzione e la vigilanza delle piscine a uso natatorio</i>)
	E.10 Strutture Termali
	E.11 Strutture Sanitarie
	DECRETO LEGISLATIVO 30 dicembre 1992, n. 502 (<i>Riordino della disciplina in materia sanitaria, a norma dell'articolo 1 della legge 23 ottobre 1992, n. 421</i>), in particolare articolo 8-bis (Autorizzazione, accreditamento e accordi contrattuali) e articolo 8-ter (Autorizzazioni alla realizzazione di strutture e all'esercizio di attività sanitarie e sociosanitarie)

	DECRETO DEL PRESIDENTE DELLA REPUBBLICA 14 gennaio 1997 (<i>Approvazione dell'atto di indirizzo e coordinamento alle Regioni e alle Province autonome di Trento e di Bolzano, in materia di requisiti strutturali, tecnologici ed organizzativi minimi per l'esercizio delle attività sanitarie da parte delle strutture pubbliche e private</i>)
	E.12 Strutture veterinarie
	E.13 Terre crude e massi erratici
	LEGGE REGIONALE 16 gennaio 2006, n. 2 (<i>Norme per la valorizzazione delle costruzioni in terra cruda</i>)
	REGOLAMENTO REGIONALE 2 agosto 2006, n. 8/R (<i>Attuazione della legge regionale 16 gennaio 2006, n. 2 "Norme per la valorizzazione delle costruzioni in terra cruda"</i>)
	LEGGE REGIONALE 21 ottobre 2010, n. 23 (<i>Valorizzazione e conservazione dei massi erratici di alto pregio paesaggistico, naturalistico e storico</i>)
	E.14 Norme per la sicurezza dei lavori in copertura
	LEGGE REGIONALE 14 luglio 2009, n. 20 (<i>Snellimento delle procedure in materia di edilizia e urbanistica</i>), in particolare articolo 15
	DECRETO DEL PRESIDENTE DELLA GIUNTA REGIONALE 23 maggio 2016, n. 6/R (<i>Regolamento regionale recante: Norme in materia di sicurezza per l'esecuzione dei lavori in copertura "Articolo 15, legge regionale 14 luglio 2009 n. 20". Abrogazione del regolamento regionale 16 maggio 2016 n. 5/R</i>)

PARTE SECONDA

DISPOSIZIONI REGOLAMENTARI COMUNALI IN MATERIA

EDILIZIA

TITOLO I DISPOSIZIONI ORGANIZZATIVE E PROCEDURALI

CAPO I SUE, SUAP E ORGANISMI CONSULTIVI

Articolo 45 **La composizione, i compiti e le modalità di funzionamento, dello Sportello unico per l'edilizia, della Commissione edilizia se prevista, comunque denominata, e di ogni altro organo, consultivo o di amministrazione attiva, costituito secondo la disciplina vigente, ivi compresa quella statutaria locale**

45.1 Sportello unico edilizia

Lo sportello unico edilizia (SUE) come normato dall'articolo 5 del D.P.R. n. 380/2001 (Testo unico dell'edilizia), tramite le sue strutture organizzative, in forma singola o associata, svolge attività di informazione, ricezione di comunicazioni, segnalazioni, istanze edilizie, e/o di adozione di ogni atto, comunque denominato, in materia edilizia, che non siano di competenza dello sportello unico per le attività produttive.

Il comune definisce la propria organizzazione del SUE, i soggetti competenti per i diversi procedimenti, i rapporti e il coordinamento con le altre strutture organizzative interne e/o esterne quali enti/amministrazioni coinvolte nei procedimenti e comunque competenti in materia.

In particolare, al fine di mantenere un costante aggiornamento, qualora il comune sia dotato di sistema telematico di gestione delle pratiche edilizie, deve rimandare con apposito link al proprio portale.

45.2 Sportello unico attività produttive

Lo sportello unico per le attività produttive (SUAP), come normato dal Decreto del Presidente della Repubblica 7 settembre 2010, n. 160 (Regolamento per la semplificazione e la disciplina sullo sportello unico per le attività produttive ai sensi dell'articolo 38, comma 3 del decreto-legge n. 112 del 2008 convertito con

modificazioni dalla legge n. 133 del 2008), assicura al richiedente una risposta telematica unica e tempestiva in luogo degli altri uffici comunali e di tutte le amministrazioni pubbliche comunque coinvolte nel procedimento, ivi comprese quelle preposte alla tutela ambientale, paesaggistico-territoriale, del patrimonio storico-artistico o alla tutela della salute e della pubblica incolumità.

Il comune esercita la funzione inerente il SUAP, in forma singola o associata, o in convenzione con le camere di commercio. Ai fini della disciplina dell'attività edilizia il comune definisce organizzazione e funzioni del SUAP ai sensi dell'articolo 4 del D.P.R. n. 160/2010 e specifica le relazioni con lo SUE.

In particolare, al fine di mantenere un costante aggiornamento, qualora il comune sia dotato di sistema telematico di gestione del SUAP, deve rimandare con apposito collegamento al proprio portale.

45.3 Commissione edilizia

1. La commissione edilizia è facoltativa e, quando nominata, è l'organo tecnico consultivo comunale nel settore urbanistico ed edilizio.

2. La commissione edilizia è formata da *cinque* componenti più il Presidente nominati dalla *Giunta Comunale*; e definisce le attribuzioni e il funzionamento della stessa.

3. I membri elettivi sono scelti fra i cittadini di maggiore età, ammessi all'esercizio dei diritti politici, che abbiano competenza, provata dal possesso di adeguato titolo di studio, e dimostrabile esperienza nelle materie attinenti all'architettura, all'urbanistica, all'attività edilizia, all'ambiente, allo studio ed alla gestione dei suoli. *Almeno un membro elettivo dovrà essere laureato (Ingegnere, Architetto ecc..) ed uno diplomato (geometra, perito edile, ecc..) ed abilitati all'esercizio della professione e preferibilmente iscritti al proprio albo professionale*

4. Non possono far parte della commissione contemporaneamente i fratelli, gli ascendenti, i discendenti, gli affini di primo grado, l'adottante e l'adottato; parimenti non possono far parte della commissione i soggetti che per legge, in rappresentanza di altre amministrazioni, organi o istituti, devono esprimere pareri obbligatori sulle stesse pratiche sottoposte alla commissione.

5. La commissione resta in carica fino al rinnovo della *Giunta Comunale* che l'ha nominata: pertanto, al momento dell'insediamento della nuova *Giunta Comunale*, la commissione conserva le sue competenze e le sue facoltà per non più di quarantacinque giorni ed entro tale periodo deve essere eventualmente ricostituita.

6. I componenti della commissione possono rassegnare le proprie dimissioni in qualsiasi momento, dandone comunicazione scritta al presidente: in tal caso, restano in carica fino a che la *Giunta* comunale non li abbia sostituiti.

7. I componenti della commissione decadono per incompatibilità, ove siano accertate situazioni contemplate al precedente comma 4 e per assenza ingiustificata a tre sedute consecutive.

8. La decadenza è dichiarata con deliberazione dell'organo competente. I componenti della commissione decaduti o dimissionari devono essere sostituiti entro quarantacinque giorni dalla data di esecutività della deliberazione che dichiara la decadenza o da quella del ricevimento della lettera di dimissioni.

9. Nel caso in cui il comune intenda istituire la commissione edilizia, il regolamento indica gli interventi sottoposti al preventivo parere di tale organo consultivo, ai sensi dell'articolo 4, comma 2 del d.p.r. n. 380/2001.

10. L'autorità competente all'emanazione del provvedimento, qualora ritenga di doversi pronunciare in difformità dal parere di cui al precedente comma, ha l'obbligo di motivare il proprio dissenso.

11. Il sindaco o l'assessore delegato, la giunta, il consiglio comunale, il dirigente o il responsabile del servizio - ciascuno nell'ambito delle proprie competenze - hanno facoltà di richiedere pareri alla commissione in materia di:
- a. strumenti urbanistici, generali ed esecutivi, e loro varianti;
 - b. convenzioni;
 - c. programmi pluriennali di attuazione;
 - d. regolamenti edilizi e loro modifiche;
 - e. modalità di applicazione del contributo di costruzione;
12. La commissione, su convocazione del presidente, si riunisce ordinariamente una volta *al mese* e, straordinariamente, ogni volta che il presidente lo ritenga necessario; le riunioni della commissione non sono pubbliche e sono valide quando sia presente la maggioranza dei componenti.
13. Il sindaco designa il funzionario chiamato a svolgere le funzioni di segretario della commissione, senza diritto di voto.
14. Assistono ai lavori della commissione, senza diritto di voto, il dirigente o il responsabile del servizio e i tecnici comunali istruttori degli atti sottoposti all'esame della commissione stessa.
15. I componenti della commissione interessati alla trattazione di argomenti specifici devono astenersi dall'assistere all'esame, alla discussione ed al giudizio, allontanandosi dall'aula; dell'osservanza di tale prescrizione, deve essere fatta menzione nel verbale di cui al successivo comma 16.
16. Vi è interesse all'argomento quando il componente della commissione partecipi alla progettazione, anche parziale, dell'intervento; quando partecipi in qualsiasi modo alla presentazione del titolo abilitativo edilizio; quando sia proprietario o possessore od usufruttuario o comunque titolare, in via esclusiva o in comunione con altri, di un diritto sull'immobile, tale da fargli trarre concreto e specifico vantaggio dall'intervento sottoposto all'esame della commissione; quando appalti la realizzazione dell'opera; quando sia parente od affine entro il quarto grado del richiedente o del progettista.
17. La commissione esprime i propri pareri, a maggioranza dei presenti aventi diritto al voto, sulla base di adeguata istruttoria esperita dall'ufficio comunale competente; in caso di parità prevale il voto del presidente.
18. La commissione, con decisione assunta a maggioranza dei presenti aventi diritto al voto, ha facoltà di richiedere al sindaco di poter sentire uno o più esperti in specifiche materie; ha altresì facoltà - con le stesse modalità decisionali - di convocare e sentire i richiedenti dei titoli abilitativi, o i loro delegati, anche insieme ai progettisti, e di eseguire sopralluoghi collegiali.
19. La commissione deve motivare l'espressione del proprio parere, anche in relazione alle risultanze della relazione istruttoria.
20. Il segretario della commissione redige il verbale della seduta.
21. Il verbale deve indicare il luogo e la data della riunione; il numero e i nominativi dei presenti; il riferimento all'istruttoria della pratica o all'argomento puntuale trattato; il parere espresso con la relativa motivazione o la richiesta di integrazioni o supplementi istruttori; l'esito della votazione e, su richiesta dei membri, eventuali dichiarazioni di voto.
22. Il verbale è firmato dal segretario estensore, dal presidente della commissione, dai membri componenti ed è allegato in copia agli atti relativi alla pratica edilizia.

45.4 Commissione locale per il paesaggio

La commissione locale per il paesaggio, come normata dall'articolo 148 del d.lgs. 42/2004, dalla l.r. 32/2008 e dalla D.G.R. n. 34-10229/2008 e s.m.i., è istituita dal comune o sue forme associative, con competenze tecnico scientifiche al fine di esprimere i pareri previsti dall'articolo 148, comma 3, del d.lgs. 42/2004, recante il codice dei beni culturali e del paesaggio.

La commissione è composta da almeno tre componenti, in possesso di diploma di laurea, che devono rappresentare una pluralità di competenze attinenti alla tutela paesaggistica, alla storia dell'arte e dell'architettura, al restauro, al recupero ed al riuso dei beni architettonici e culturali, alla progettazione urbanistica ed ambientale, alla pianificazione territoriale, alle scienze agrarie o forestali ed alla gestione del patrimonio naturale. I componenti della commissione locale per il paesaggio durano in carica per un periodo non superiore a cinque anni ed il mandato è rinnovabile per una sola volta. I comuni o le loro forme associative stabiliscono altresì le modalità di funzionamento della commissione locale per il paesaggio.

45.5 Organo tecnico di VIA o di VAS (Valutazione impatto ambientale o Valutazione ambientale strategica)

E' la struttura tecnica istituita ai sensi dell'articolo 7 della l.r. 40/1998 (cfr. d.lgs. 152/2006 e la D.G.R. 25-2977/2016).

Il comune esercita la funzione inerente l'organo tecnico, in forma singola o associata, o in convenzione, in casi eccezionali tale funzione può essere esercitata in avvalimento ai sensi dell'articolo 3 bis della l.r. 56/1977.

Articolo 46 Le modalità di gestione telematica delle pratiche edilizie, con specifiche degli elaborati progettuali anche ai fini dell'aggiornamento della cartografia comunale

Il comune nell'ambito della propria autonomia organizzativa disciplina con quale modalità viene garantita la trasmissione telematica delle pratiche edilizie. Per ogni pratica edilizia presentata, deve essere altresì presentata una copia completa cartacea firmata dai proponenti e dai tecnici competenti dopo la presentazione telematica

Articolo 47 Le modalità di coordinamento con lo SUAP

Il comune nell'ambito della propria autonomia organizzativa disciplina con quali procedure garantisca l'integrazione tra lo SUAP e lo SUE, e specifica quali siano i procedimenti di competenza dei relativi sportelli.

E' prevista la possibilità di rimandare ad apposito regolamento comunale che tratti la materia telematica e le modalità di coordinamento con lo SUAP in modo specifico (ove possibile in forma di allegato allo stesso regolamento edilizio).

CAPO II ALTRE PROCEDURE E ADEMPIMENTI EDILIZI

Articolo 48 Autotutela e richiesta di riesame dei titoli abilitativi rilasciati o presentati

Il comune nell'ambito della propria autonomia organizzativa disciplina le modalità di autotutela e riesame dei titoli ai sensi della l. n. 241/1990 e dell'articolo 68 della l.r. n. 56/1977.

Articolo 49 Certificato urbanistico (CU) o Certificato di destinazione urbanistica (CDU)*

1. La richiesta del certificato urbanistico (CU) o del certificato di destinazione urbanistica (CDU) può essere formulata dal proprietario o dal titolare di altro diritto che conferisca la facoltà di svolgere attività edilizie; essa deve indicare le generalità del richiedente e riportare i dati catastali e di ubicazione per individuare l'immobile a cui il certificato si riferisce.

2. Il certificato è rilasciato dall'autorità comunale e specifica:

- a. le disposizioni vigenti e quelle eventualmente in salvaguardia alle quali è assoggettato l'immobile;
- b. l'area urbanistica in cui è compreso l'immobile e le destinazioni d'uso ammesse;
- c. i tipi e le modalità d'intervento consentiti;
- d. le prescrizioni urbanistiche ed edilizie da osservare;
- e. le eventuali prescrizioni concernenti obblighi amministrativi, in particolare per quanto concerne urbanizzazioni e dismissioni;
- f. i vincoli incidenti sull'immobile.

Articolo 50 Proroga e rinnovo dei titoli abilitativi

Il comune nell'ambito della propria autonomia organizzativa disciplina la proroga e il rinnovo dei titoli abilitativi ai sensi del d.p.r. 380/2001, in particolare l'articolo 15 che disciplina l'efficacia temporale e la decadenza del permesso di costruire e indica i termini per l'inizio e l'ultimazione dei lavori:

- Inizio lavori: entro 1 anno dal rilascio del titolo abilitativo;
- Fine lavori: entro 3 anni dall'inizio dei lavori.

La proroga deve essere concessa necessariamente qualora i lavori non possono essere iniziati o conclusi per iniziative dell'amministrazione o per fatti sopravvenuti estranei alla volontà del titolare del permesso, quali: mole dell'opera da realizzare, particolari caratteristiche tecnico-costruttive dell'opera, difficoltà tecnico-esecutive emerse successivamente all'inizio dei lavori, finanziamenti di opere pubbliche previsti per più esercizi finanziari.

In tutti gli altri casi la proroga è discrezionale, ossia deve essere valutata caso per caso dall'amministrazione comunale e concessa con provvedimento motivato.

La richiesta deve avvenire anteriormente alla scadenza dei termini di inizio e fine lavori.

Articolo 51 Sospensione dell'uso e dichiarazione di inagibilità

Il comune nell'ambito della propria autonomia organizzativa disciplina le modalità di sospensione all'uso e la dichiarazione di inagibilità ai sensi dell'articolo 222 del regio

decreto n. 1265/1934, dell'articolo 26 del d.p.r. 380/2001 e dell'articolo 9 bis della l.r. 56/1977.

Articolo 52 Contributo per oneri di urbanizzazione e costo di costruzione: criteri applicativi e rateizzazioni

Il contributo deve essere definito in conformità a quanto previsto all'articolo 16 del d.p.r. 380/2001 e alle seguenti disposizioni:

Oneri di urbanizzazione:

- D.C.R. 26 Maggio 1977, n. 179/CR-4170 (Tabelle parametriche regionali ex artt.5 e 10 della legge 28 gennaio 1977, n. 10 da assumere nelle deliberazioni consiliari per la determinazione dei contributi relativi agli oneri di urbanizzazione) – con errata corrige della D.C.R. 179/CR-4170 pubblicata sul B.U.R. n. 31 del 2

gosto 1977 e Comunicato interpretativo dell'Assessore alla Pianificazione e Gestione Urbanistica del 18 luglio 1977, prot. n. 780;

- D.C.R. 3 novembre 1983, n. 560-9266 e D.C.R. 1 febbraio 2000, n. 615, di modifica e rettifica delle tabelle sopra riportate;
- L.R. 7 marzo 1989, n. 15 (Individuazione negli strumenti urbanistici generali di aree destinate ad attrezzature religiose - Utilizzo da parte dei Comuni del fondo derivante dagli oneri di urbanizzazione e contributi regionali per gli interventi relativi agli edifici di culto e pertinenze funzionali all'esercizio del culto stesso);
- D.C.R. 29 febbraio 2016, n. 22-2974 (Determinazione del maggior valore generato da interventi su aree o immobili in variante urbanistica, in deroga o con cambio di destinazione d'uso. Integrazione della D.C.R. n. 179-4170 del 26 maggio 1977, ai sensi dell'art. 52 della legge regionale 5 dicembre 1977, n. 56 e s.m.i.).

- Costo di costruzione:

- D.M. 10 maggio 1977, n. 801 (Determinazione del costo di costruzione di nuovi edifici);
- D.C.R. 1 dicembre 1977, n. 240/CR-8792 (Artt. 6 e 10 della L.R. 28 gennaio 1977, n. 10. Criteri per la determinazione delle aliquote relative al costo di costruzione);
- D.C.R. 28 luglio 1982, n. 320-16021 (art. 9 della legge 25 marzo 1982, n. 94. Adeguamento dell'aliquota relativa al costo di costruzione);
- D.C.R. 27 aprile 1988, n. 765-5767 (Adeguamento dell'aliquota relativa al costo di costruzione. Rettifica errore materiale);
- D.M. 20 giugno 1990 (Determinazione del costo di costruzione di nuovi edifici ai fini della determinazione del contributo di concessione edilizia);
- D.C.R. 21 giugno 1994, n.817-8294 (Modifiche ed integrazioni alla D.C.R. 27 luglio 1982 n. 320-6862. Adeguamento delle aliquote relative al costo di costruzione degli edifici residenziali);
- D.C.R. 10 dicembre 1996, n. 345-19066 (Modifiche ed integrazioni alla D.C.R. 27 luglio 1982 n. 320-6862. Adeguamento delle aliquote relative al costo di costruzione degli edifici residenziali).

Articolo 53 Pareri preventivi

Il comune nell'ambito della propria autonomia organizzativa può indicare, per progetti particolarmente complessi, la modalità di espressione dei pareri preventivi o delle attività di consulenza preventiva di cui all' articolo 1 del decreto legislativo 25 novembre 2016, n. 222 (Individuazione di procedimenti oggetto di autorizzazione, segnalazione certificata di inizio di attività (SCIA), silenzio assenso e comunicazione e di definizione dei regimi amministrativi applicabili a determinate attività e procedimenti, ai sensi dell'articolo 5 della legge 7 agosto 2015, n. 124) o della legge 7 agosto 1990, n. 241 (Nuove norme sul procedimento amministrativo).

Articolo 54 Ordinanze, intereventi urgenti e poteri eccezionali in materia edilizia

1. Nei casi in cui ricorrano condizioni di pericolo per la stabilità delle costruzioni o si manifestino situazioni di emergenza con possibile compromissione per l'integrità dell'ambiente e rischio per l'incolumità delle persone, il proprietario degli immobili interessati procede mediante un "intervento urgente" alle operazioni necessarie per rimuovere la situazione di pericolo, sotto personale responsabilità sia per quanto attiene la valutazione dello stato di pericolo sia per l'effettiva consistenza delle operazioni medesime.

2. E' comunque fatto obbligo al proprietario di dare immediata comunicazione dei lavori all'autorità comunale nonché agli eventuali organi di tutela, nel caso di edifici gravati da specifici vincoli, e di presentare nel minor tempo possibile, comunque non oltre 30 giorni, istanza per ottenere gli atti di assenso necessari nelle normali condizioni di intervento.

3. Ogni abuso in materia è sanzionato ai sensi del *Titolo IV*, fatto salvo l'eventuale accertamento di fatti e comportamenti penalmente rilevanti e perseguibili.

Articolo 55 Modalità e strumenti per l'informazione e la trasparenza del procedimento edilizio

Il comune nell'ambito della propria autonomia organizzativa può indicare modalità e strumenti per l'informazione e la trasparenza del procedimento edilizio e precisare quanto riportato nella l. 241/1990 e nel decreto legislativo 14 marzo 2013, n. 33 (Riordino della disciplina riguardante il diritto di accesso civico e gli obblighi di pubblicità, trasparenza e diffusione di informazioni da parte delle pubbliche amministrazioni).

Articolo 56 Coinvolgimento e partecipazione degli abitanti

Il comune nell'ambito della propria autonomia organizzativa può indicare le proprie strutture interne con competenze per la gestione di processi comunicativi e partecipativi e definire le modalità di coinvolgimento e partecipazione degli abitanti per la cura, la gestione condivisa e la rigenerazione dei beni condivisi e per gli interventi che riguardano spazi aperti e attrezzature pubbliche o di uso pubblico.

Articolo 57 Concorsi di urbanistica e di architettura, ove possibili

Il comune nell'ambito della propria autonomia organizzativa può indicare procedure per eventuali concorsi di urbanistica e di architettura per incentivare la qualità del progetto nei concorsi di idee o di progettazione, per finalità proprie degli aspetti

paesaggistici, nei casi di interventi pubblici, può avvalersi della l.r. 14/2008 (Norme per la valorizzazione del paesaggio).

TITOLO II DISCIPLINA DELL'ESECUZIONE DEI LAVORI

CAPO I NORME PROCEDIMENTALI SULL'ESECUZIONE DEI LAVORI

Articolo 58 Comunicazioni di inizio e di differimento dei lavori, sostituzione e variazioni, anche relative ai soggetti responsabili per la fase di esecuzione dei lavori, quali l'impresa esecutrice e del direttore dei lavori, della sicurezza etc.

Il comune nell'ambito della propria autonomia organizzativa può precisare quanto riportato nel d.p.r. 380/2001, in particolare agli articoli n. 6-bis,15, 22, 23 e 23bis, e nella l. 241/1990.

Nel caso di CILA e SCIA la comunicazione di inizio lavori coincide con la presentazione della comunicazione con contestuale adempimento di tutti gli obblighi di legge inerenti.

Nel caso di SCIA in alternativa al permesso di costruire la comunicazione di inizio lavori coincide con la presentazione della segnalazione certificata di inizio attività e dovrà essere presentata almeno 30 gg. prima dell'effettivo inizio dei lavori con contestuale adempimento di tutti gli obblighi di legge.

Nel caso di permesso di costruire i lavori devono avere inizio entro un anno dall'efficacia del titolo, fatte salve le diverse disposizioni legislative; la comunicazione di inizio lavori con tutti gli adempimenti connessi dovrà essere presentata entro tale termine.

Le comunicazioni di inizio, differimento dei lavori, sostituzione e variazioni per i diversi interventi edilizi ai sensi del d.p.r. 380/2001 dovranno essere conformi ai contenuti della modulistica unificata edilizia approvata dalla Regione Piemonte e reperibile sui siti informatici per la gestione telematica delle pratiche edilizie.

Articolo 59 Comunicazioni di fine lavori

La comunicazione di fine lavori qualora prevista per i diversi interventi edilizi ai sensi del d.p.r. 380/2001 dovrà essere conforme ai contenuti della modulistica unificata edilizia approvata dalla Regione Piemonte e reperibile sui siti informatici per la gestione telematica delle pratiche edilizie.

Articolo 60 Occupazione di suolo pubblico

1. Ove i lavori comportino la manomissione del suolo pubblico o interessino impianti pubblici, il costruttore è tenuto a richiedere all'ente interessato le prescrizioni del caso, intese ad evitare danni al suolo ed agli impianti predetti, nonché a garantire l'esercizio di questi ultimi, specificando ubicazione, durata e scopo dell'intervento;

2. Ove sia indispensabile occupare con il cantiere porzioni di suolo pubblico, il soggetto interessato o il titolare del titolo abilitativo o il costruttore devono preventivamente richiedere al comune la relativa autorizzazione con allegato un elaborato grafico recante l'indicazione planimetrica dell'area da includere nel cantiere;

3. Il comune in caso di violazione delle disposizioni del presente articolo può ordinare la sospensione dei lavori.

Articolo 61 Comunicazioni di avvio delle opere relative alla bonifica, comprese quelle per amianto, ordigni bellici etc.

Il comune nell'ambito della propria autonomia organizzativa può precisare quanto riportato nel d.lgs. 152/2006 al titolo V, nella l.r. 30/2008 e nelle D.G.R. 25-6899/2013 e D.G.R. 58-4532/2016.

Articolo 62 Principi generali dell'esecuzione dei lavori

1. Le opere edilizie devono essere eseguite in modo conforme al progetto assentito o presentato e agli obblighi indicati nel titolo abilitativo o discendenti dalla normativa urbanistica-edilizia e altre normative aventi incidenza sull'attività edilizia vigente.
2. Il direttore dei lavori, l'esecutore delle opere e gli altri eventuali soggetti che rivestono responsabilità operative devono adoperarsi, sotto la loro personale e solidale responsabilità, affinché opere ed interventi siano compiuti a regola d'arte e siano rispondenti alle prescrizioni delle leggi, dei regolamenti e delle direttive in vigore.
3. Per l'installazione e l'esercizio dei cantieri, devono essere rispettate le disposizioni del Codice della strada e del suo regolamento di attuazione e di esecuzione; le norme del presente regolamento si intendono integrate e, ove occorra, sostituite dalle disposizioni sopra indicate.
4. Nel cantiere debbono essere tenuti a disposizione i titoli abilitativi corredati degli elaborati progettuali nonché la comunicazione dell'inizio dei lavori.
5. I cantieri edili a lunga permanenza (oltre trenta giorni), debbono essere dotati di impianti di acqua potabile e di fognatura allacciati alle reti comunali; in caso di impossibilità dovuta a ragioni tecniche, si provvede con mezzi sostitutivi riconosciuti idonei dal responsabile del Servizio di Igiene Pubblica competente per territorio.
6. Le costruzioni provvisorie realizzate nei cantieri edili, destinate alla permanenza di persone, compresi i servizi igienici, debbono rispondere alle vigenti norme di legge.
7. E' fatto obbligo all'assuntore dei lavori di essere presente in cantiere o di assicurarvi l'intervento di persona idonea che lo rappresenti (responsabile di cantiere).
8. L'autorità comunale, in caso di violazione delle disposizioni del presente articolo, può ordinare la sospensione dei lavori.

Articolo 63 Punti fissi di linea e di livello

1. Prima di iniziare i lavori per interventi di nuova costruzione, l'avente titolo è tenuto a richiedere al comune, mediante raccomandata con ricevuta di ritorno, la ricognizione della linea di confine tra gli spazi pubblici e l'area privata interessata dall'intervento; l'istanza deve precisare il nominativo del direttore dei lavori;
2. Entro trenta giorni dal ricevimento dell'istanza di cui sopra, il personale dell'ufficio tecnico comunale - ovvero il personale messo a disposizione dall'avente titolo e dall'assuntore dei lavori sotto la direzione di un funzionario comunale o delegato delle Aziende e Ditte incaricate della gestione dei servizi- provvede:
 - a. ad assegnare sul terreno i capisaldi altimetrici e planimetrici cui deve essere riferita la posizione dell'opera da realizzare;
 - b. ad indicare i punti di immissione degli scarichi nella fognatura comunale ed i punti di presa dell'acquedotto e di tutti gli altri impianti relativi alle opere di urbanizzazione primaria;
3. Delle operazioni di cui al comma 2 deve essere redatto verbale, che viene sottoscritto dalle parti per presa d'atto: tutte le spese sono a carico del richiedente;
4. Decorso il termine di cui al comma 2 i lavori possono essere iniziati; in tal caso il direttore dei lavori redige autonomamente il verbale e ne invia copia al comune.

Articolo 64 Conduzione del cantiere e recinzioni provvisorie

1. Per quanto concerne i cantieri che interessano le carreggiate stradali, valgono le norme dettate all'art. 21 del dal "Nuovo Codice della Strada", Decreto Legislativo 30 aprile 1992, n. 285, e all'art. 40 del suo regolamento di esecuzione e di attuazione, D.P.R. 16 dicembre 1992, n. 495.
2. Il titolare del permesso di costruire, prima di dar corso ad interventi su aree poste in fregio a spazi pubblici o aperti al pubblico, deve, previa denuncia al Responsabile del Servizio, recingere provvisoriamente l'area impegnata dai lavori o, comunque, adottare i più idonei accorgimenti tecnici intesi a garantire la sicurezza, anche in conformità alle prescrizioni impartite dal Comune; la denuncia deve essere corredata del nulla-osta degli enti esercenti le condutture ed i cavi aerei e/o sotterranei interessati.
3. In ogni caso, devono essere adottate le misure atte a salvaguardare l'incolumità pubblica, ad assicurare il pubblico transito e ad evitare la formazione di ristagni d'acqua.
4. Le recinzioni provvisorie devono avere aspetto decoroso, essere alte almeno 2,00 m ed essere realizzate con materiale resistente; gli angoli sporgenti di tali recinzioni debbono essere dipinti per tutta la loro altezza a strisce bianche e rosse con vernice riflettente e muniti di segnalazione luminosa a luce rossa fissa, accesa dal tramonto al levar del sole; per recinzioni di lunghezza superiore a 10,00 m, che sporgano sui marciapiedi o sul sedime stradale, devono essere installate lungo il perimetro luci rosse fisse distanti tra loro non più di 10,00 m, integrate da eventuali piastrine rifrangenti, di colore rosso e di superficie minima di 50,00 cm², disposte "a bandiera" rispetto al flusso veicolare.
5. Le porte ricavate nelle recinzioni provvisorie non devono aprirsi verso l'esterno e devono rimanere chiuse quando i lavori non sono in corso; se la

recinzione racchiude manufatti che interessano servizi pubblici, deve comunque essere consentito - salvo casi eccezionali - il libero accesso a tali manufatti, ed in ogni caso il pronto accesso degli addetti ai servizi interessati.

6. L'Amministrazione Comunale, previo consenso del concessionario, ha facoltà di servirsi delle recinzioni prospettanti su spazi pubblici per le pubbliche affissioni. senza che sia dovuto per tale uso alcun corrispettivo.

7. Per gli interventi edilizi che richiedono lavori di durata non superiore a 10 giorni, la delimitazione del cantiere può assumere una configurazione semplificata da definirsi, caso per caso, secondo le prescrizioni del Comune.

8. In caso di violazione delle norme di cui ai commi 1, 2, 3, 4, 5, 6, 8 del presente articolo si applica il disposto dell'ultimo comma del precedente articolo 61.

9. Ogni cantiere deve essere mantenuto libero da materiali dannosi o inutili, per tutta la durata dei lavori.

10. Tutte le strutture provvisorie del cantiere edilizio (ponteggi di servizio, impalcature, rampe, scale, parapetti e simili) devono avere requisiti di resistenza e di stabilità, devono essere dotate di protezioni per garantire l'incolumità delle persone e l'integrità delle cose e devono altresì conformarsi alle vigenti disposizioni di legge per la prevenzione degli infortuni e la sicurezza del lavoro; le fronti dei ponteggi verso strada devono essere provviste di opportune difese di trattenuta nonché di idonei strumenti per lo scarico dei materiali.

11. Le scale aeree, i ponti mobili o gli apparecchi di sollevamento non possono essere posti in esercizio se non sono muniti di certificato di omologazione rilasciato dalle autorità competenti; ogni altro macchinario impiegato nei cantieri edili deve rispondere alle norme di legge e alle prescrizioni degli enti cui è affidata la vigilanza in materia.

12. In caso di interruzione dei lavori, devono essere eseguite le opere necessarie a garantire la sicurezza, l'igiene, il decoro e la stabilità della parti già costruite; in difetto, il Responsabile del Servizio ordina al costruttore e/o al titolare della concessione o dell'autorizzazione, gli adempimenti necessari e, in caso di inottemperanza, dispone gli interventi sostitutivi a spese degli inadempienti.

13. Nel corso dei lavori di sopraelevazione devono essere adottate tutte le misure idonee a tutelare gli eventuali occupanti della parte sottostante dell'edificio.

14. I tecnici comunali, nell'effettuare sopralluoghi, verificano l'osservanza delle disposizioni del presente regolamento o delle altre norme vigenti in materia, informando, in caso di violazione, gli organi competenti a perseguire le infrazioni riscontrate ed a disporre i rimedi più opportuni.

Articolo 65 Cartelli di cantiere

1. Nei cantieri edili deve essere affisso, in vista del pubblico, un cartello chiaramente leggibile di dimensioni non inferiori a 0,70 m x 1,00 m, con l'indicazione:

- a. del tipo dell'opera in corso di realizzazione;
- b. degli estremi del *titolo abilitativo o della comunicazione di inizio dell'attività* e del nome del titolare *dello stesso*;
- c. della denominazione dell'impresa assuntrice dei lavori;

- d. dei nominativi del progettista, del direttore dei lavori e del responsabile del cantiere.
 - e. *eventuali nominativi dei progettisti degli impianti tecnologici e dei coordinatori per la progettazione e per l'esecuzione dei lavori ;*
2. Tale cartello è esente dal pagamento della tassa sulle pubbliche affissioni.

- Il cartello può riportare altre indicazioni oltre a quelle contenute nel comma 1: ad esempio, i nominativi dei progettisti degli impianti tecnologici o dei professionisti incaricati per la redazione dell'APE ai sensi della D.G.R. 24-2360/2015.

Articolo 66 Criteri da osservare per scavi e demolizioni

1. La stabilità degli scavi, verificata in sede progettuale secondo quanto richiesto dalla normativa vigente, deve essere assicurata con mezzi idonei a contenere la spinta del terreno circostante e a garantire la sicurezza degli edifici e degli impianti posti nelle vicinanze.
2. Gli scavi non devono impedire od ostacolare l'ordinario uso degli spazi pubblici, ed in specie di quelli stradali; ove risulti peraltro necessaria l'occupazione di tali spazi, deve essere richiesta al riguardo autorizzazione al comune.
3. Nei cantieri ove si procede a demolizioni, restando salve le altre disposizioni del presente regolamento, si deve provvedere affinché i materiali di risulta vengano fatti scendere a mezzo di apposite trombe o di idonei recipienti atti ad evitare imbrattamenti e pericoli alle persone e alle cose; se del caso, si deve effettuare la preventiva bagnatura dei materiali medesimi allo scopo di evitare l'eccessivo sollevamento di polveri.
4. Per i cantieri ove si procede a demolizioni mediante magli od altri macchinari a braccio meccanico, è data facoltà al comune di disporre, oltre alla bagnatura, ulteriori accorgimenti allo scopo di evitare polverosità ed inquinamento acustico.
5. Il materiale di risulta dalle demolizioni e dagli scavi, ove non diversamente utilizzato, deve essere trasportato e smaltito in una discarica autorizzata a norma di legge, nel rispetto delle disposizioni vigenti; è fatto obbligo al titolare *del titolo abilitativo* di conservare la relativa documentazione.
6. La rimozione di parti contenenti amianto è soggetta alle procedure individuate dalla legge che disciplina la materia.
7. Il comune in caso di violazione delle disposizioni del presente articolo può ordinare la sospensione dei lavori.

Articolo 67 Misure di cantiere e eventuali tolleranze

Valgono le disposizioni contenute nel d.p.r. 380/2001, articolo 34 comma 2-ter e nella l.r. 19/1999, articolo 6.

Articolo 68 Sicurezza e controllo nei cantieri misure per la prevenzione dei rischi nelle fasi di realizzazione dell'opera

Valgono le disposizioni contenute nel d.lgs. 81/2008.

Articolo 69 Ulteriori disposizioni per la salvaguardia dei ritrovamenti archeologici e per gli interventi di bonifica e di ritrovamenti di ordigni bellici

1. I ritrovamenti di presumibile interesse archeologico, storico o artistico devono essere posti a disposizione degli enti competenti, mediante immediata comunicazione all'autorità comunale del reperimento; l'autorità comunale richiede l'intervento degli enti predetti, senza dilazione; i lavori, per la parte

interessata dai ritrovamenti, devono essere sospesi in modo da lasciare intatte le cose ritrovate, fermo restando l'obbligo di osservare le prescrizioni delle leggi speciali vigenti in materia.

2. Nel caso di rinvenimento di resti umani, chi ne faccia la scoperta deve, ai sensi delle vigenti leggi, informare immediatamente l'autorità comunale, la quale ne dà subito comunicazione all'autorità giudiziaria e a quella di pubblica sicurezza e dispone i necessari accertamenti per il rilascio del nulla osta per la sepoltura.

3. *Il comune in caso di violazione delle disposizioni del presente articolo può ordinare la sospensione dei lavori.*

Articolo 70 Ripristino del suolo pubblico e degli impianti pubblici a fine lavori

1. Ultimati i lavori, il costruttore e il titolare del titolo abilitativo sono tenuti a garantire l'integrale ripristino, a regola d'arte, delle aree e degli impianti ed attrezzature pubbliche; la riconsegna, a ripristino effettuato, avviene in contraddittorio fra le parti, con la redazione di apposito verbale.

2. In caso di inottemperanza, il ripristino è eseguito dal Comune a spese del costruttore e, in solido con questi, del titolare del titolo abilitativo; tali spese dovranno essere rimborsate entro quindici giorni dalla richiesta; in difetto, salve restando eventuali disposizioni speciali di legge, esse sono rimosse coattivamente con la procedura di cui al R.D. 14 aprile 1910, n. 639.

Articolo 71 Ricostruzione di edifici crollati in tutto o in parte in seguito ad eventi accidentali

1. E' facoltà del comune consentire interventi di ricostruzione, anche qualora non previsti dal piano regolatore, purché nel rispetto delle normative di settore aventi incidenza sulla disciplina delle norme antisismiche, di sicurezza, igienico sanitarie, di tutela del rischio idrogeologico, nonché delle disposizioni contenute nel codice dei beni culturali e del paesaggio, di edifici accidentalmente crollati, in tutto o in parte, a causa di eventi naturali eccezionali o di fatti o atti accertati, dolosi o colposi, non imputabili al proprietario del bene o all'avente titolo.

2. La ricostruzione può essere consentita con le preesistenti destinazioni d'uso, volumetrie, altezze, sagome, superfici coperte, confrontanze e distanze dai confini; è comunque facoltà dell'Amministrazione imporre che:

- a. siano applicati particolari accorgimenti, sia a riguardo dei materiali impiegati sia per quanto concerne eventuali allineamenti, atti a conseguire un miglior inserimento ambientale ed un miglior assetto urbanistico;
- b. siano applicate limitazioni, rispetto alla preesistente situazione, per quanto concerne tutti od alcuni parametri edilizi.

3. L'intervento di ricostruzione, con o senza limitazioni, deve essere sempre ampiamente motivato per quanto attiene alle ragioni, che rendono opportuno agire, nel singolo caso, anche qualora l'intervento non sia consentito dallo strumento urbanistico vigente.

4. La disposizione di cui al presente articolo non si applica ai crolli dolosamente causati dal proprietario o dall'avente titolo o comunque verificatisi, in corso d'opera, per imperizia o trascuratezza dello stesso o dell'assuntore dei lavori.

TITOLO III DISPOSIZIONI PER LA QUALITA' URBANA, PRESCRIZIONI COSTRUTTIVE, FUNZIONALI

CAPO I Disciplina dell'oggetto edilizio

Articolo 72 Caratteristiche costruttive e funzionali, degli edifici

1. Chiunque diriga ed esegua lavori di realizzazione di manufatti edilizi, di costruzione di nuovi fabbricati, di ristrutturazione, restauro e manutenzione di fabbricati esistenti, di installazione o modifica di impianti tecnologici a servizio dei fabbricati, di installazione o modifica di impianti destinati ad attività produttive all'interno dei fabbricati od in aree ad essi pertinenti, deve provvedere, sotto personale responsabilità, che le opere siano compiute a regola d'arte e rispondano alle norme di sicurezza e di igiene prescritte dalle leggi, dai regolamenti e dalle direttive in vigore.

2. Le norme di settore alle quali debbono conformarsi i requisiti tecnici e prestazionali degli interventi edilizi sono riferite alle sotto riportate esigenze di:

- a) resistenza meccanica e stabilità;
- b) sicurezza in caso di incendio;
- c) tutela dell'igiene, della salute e dell'ambiente;
- d) sicurezza nell'impiego;
- e) protezione contro il rumore;
- f) risparmio energetico e ritenzione del calore;
- g) facilità di accesso, fruibilità e disponibilità di spazi ed attrezzature.

3. Se per il soddisfacimento dei requisiti, le vigenti norme impongono di procedere a deposito di atti, approvazione di progetti, collaudi, controlli finali o altro, presso istituzioni pubbliche diverse dal Comune, il professionista incaricato ai fini della conformità ai suddetti requisiti deve comunicare al Responsabile del Servizio gli estremi dei relativi atti e la denominazione dell'ufficio pubblico competente.

4. Nel caso di approvazione condizionata, soggetta a prescrizione, il professionista incaricato ai fini della conformità al requisito deve produrre copia del documento rilasciato dal pubblico ufficio competente, riportante per esteso le condizioni imposte; il Comune, in sede di controllo, ha facoltà di richiedere copia completa della pratica presentata presso l'ufficio suddetto.

5. Il Comune é tenuto ad effettuare i soli controlli che la normativa vigente gli impone espressamente e solo di questi è responsabile, fatti salvi i controlli degli altri enti od organi preposti.

A titolo puramente riassuntivo e fatte salve tutte le prescrizioni normative vigenti al momento dell'esecuzione dei lavori dovranno essere garantiti i seguenti requisiti:

Requisiti di carattere acustico

a) Negli edifici di nuova costruzione e in tutti gli interventi su manufatti esistenti, sottoposti a ristrutturazione, devono essere adottati sistemi d'isolamento acustico.

b) I materiali usati devono garantire un'adeguata protezione acustica degli ambienti per quanto concerne:

- rumori di calpestio, di traffico, di gestione e uso di impianti comunque installati nel fabbricato;
- rumori e suoni provenienti da alloggi contigui e locali e spazi destinati a servizi comuni;
- rumori provenienti da laboratori e da industrie.

Requisiti illuminotecnici

a) L'illuminazione diurna di locali deve essere anche naturale e diretta con la sola eccezione dei seguenti casi:

- locali aperti al pubblico, destinati ad attività commerciali, culturali e ricreative;
- locali destinati ad attività che richiedono particolari condizioni di illuminazione;
- locali destinati a servizi igienici, spogliatoi, antibagni;
- locali non destinati alla permanenza di persone;
- spazi di cottura;
- spazi destinati al disimpegno ed a collegamenti orizzontali e verticali.

b) Le parti trasparenti delle pareti perimetrali esterne dei singoli locali degli alloggi, misurate convenzionalmente al lordo dei telai delle finestre, non devono avere aree inferiori a 1/8 di quella del piano di calpestio dei locali medesimi.

c) La conservazione delle minori superfici trasparenti per gli edifici già esistenti, ancorché sottoposti ad opere di ristrutturazione, può essere autorizzata quando la modifica delle aperture non risulti compatibile con la conservazione delle caratteristiche ambientali del manufatto e quando non sia previsto un mutamento della destinazione d'uso.

Requisiti relativi all'aerazione

a) Gli edifici devono essere progettati e realizzati in modo che ogni locale possa fruire in tutte le stagioni di aerazione adeguata alla sua destinazione.

b) Aerazione dei locali può essere naturale oppure artificiale con sistemi permanenti adeguati alla destinazione dei locali medesimi.

c) Possono fruire di sola aerazione artificiale i locali individuati al punto precedente.

La ventilazione artificiale può essere assicurata mediante un condotto di aerazione indipendente per ogni locale servito, sfociante sulla copertura e dotato di elettroaspiratore con accensione automatica collegata all'interruttore dell'illuminazione, oppure negli edifici con più di 3 piani, può essere ottenuta mediante un unico condotto collettivo ramificato. Tale condotto deve essere dotato di elettroaspiratore centralizzato, posto sulla copertura, ad aspirazione continua.

d) I locali destinati alla permanenza di persone, che fruiscono di aerazione naturale devono avere almeno un serramento esterno opportunamente dimensionato e posizionato.

e) Nei casi installazione d'impianti di aerazione artificiale, oppure di aria condizionata, il Sindaco, sentita l'A.S.L. può stabilire prescrizioni particolari, tenendo conto dei vari tipi di locali, delle dimensioni, della destinazione d'uso, del tipo di edificio (esistente o di nuova costruzione). A questo scopo la domanda di permesso di costruire deve essere corredata di uno schema dell'impianto e, se necessario, del progetto esecutivo del medesimo. Il rilascio del certificato di agibilità è subordinato alla certificazione di collaudo dell'impianto da parte di un tecnico abilitato o alla certificazione dell'installatore secondo le previsioni vigenti in materia.

Requisiti relativi all'accessibilità ed uso

a) La manutenzione degli elementi costitutivi degli edifici deve poter essere effettuata agevolmente. Gli edifici devono poter esser puliti e disinfettati in ogni parte.

b) Gli arredi devono, di norma, poter essere portati negli edifici e collocati nei locali attraverso le normali vie d'accesso.

- c) Gli edifici residenziali devono essere dotati di scale che consentono il trasporto degli infermi da tutti i piani abitabili.
- d) Gli edifici residenziali con più di due piani agibili fuori terra, fatta eccezione per gli alloggi in duplex, devono fruire di accesso da almeno una scala del tipo chiuso. Le rampe delle scale di collegamento tra i piani che costituiscono alloggi su più livelli non possono avere la larghezza inferiore a cm. 90.
- e) Gli impianti, i sistemi e le apparecchiature permanenti non devono poter immettere negli edifici serviti o nelle loro parti, in condizioni normali, esalazioni, fumi, vibrazioni.
- f) Gli alloggi progettati per uno o due utenti devono essere dotati di uno spazio di cottura e di un bagno.
- g) Gli alloggi progettati per più di due utenti devono essere dotati almeno di uno spazio cottura, di un bagno e di un ripostiglio.
- h) I locali degli alloggi che fruiscono di illuminazione naturale diretta, devono avere di norma almeno uno dei serramenti esterni dotati di parti trasparenti, ad altezza d'uomo; sono esclusi da tale prescrizione i locali di servizio.
- i) I serramenti esterni e interni degli alloggi devono essere posizionati così da consentire una razionale utilizzazione dei locali.
- 1) Gli edifici devono essere predisposti per la dotazione dei servizi tecnologici necessari, ove si voglia prevedere, per determinati locali, anche la destinazione a pubblici esercizi e attività artigianali.
- m) Gli accessi, le rampe, i giardini e in generale gli spazi privati per la circolazione delle persone, esterni ed interni agli edifici, devono poter essere illuminati anche durante le ore notturne.
- n) I soppalchi devono essere dotati di parapetti.
- o) Gli spazi privati destinati alla circolazione orizzontale e verticale, esterni ed interni agli edifici, non devono avere superfici di calpestio sdruciolevoli, in condizioni meteorologiche normali, e sporti insidiosi.
- p) Gli spazi destinati alla circolazione promiscua di persone e di automezzi devono essere dotati di opportuna segnaletica.
- q) Le coperture degli edifici devono essere facilmente agibili e realizzate in modo da non costituire pericolo per gli addetti alla manutenzione.
- r) I progetti riguardanti la costruzione e il recupero di edifici pubblici o di interesse pubblico, le opere di urbanizzazione primaria e secondaria e gli edifici privati devono essere redatti in conformità alle norme relative all'abbattimento delle barriere architettoniche.
- s) Nelle progettazioni delle varie costruzioni dovranno essere dimostrate con appositi elaborati le soluzioni progettuali adottate o adottabili per l'abbattimento delle barriere architettoniche.

Articolo 73 Requisiti prestazionali degli edifici, riferiti alla compatibilità ambientale, all'efficienza energetica e al confort abitativo, finalizzati al contenimento dei consumi energetici e idrici, all'utilizzo di fonti rinnovabili e di materiali ecocompatibili, alla riduzione delle emissioni inquinanti o climaalteranti, alla riduzione dei rifiuti e del consumo di suolo

1. Se il terreno da edificare è umido e/o soggetto alle infiltrazioni di acque sotterranee o superficiali, deve essere operato un sufficiente drenaggio e debbono essere adottati gli accorgimenti atti ad impedire che l'umidità si trasmetta dalle fondazioni alle murature e/o alle strutture sovrastanti.
2. In ogni caso devono essere adottate soluzioni costruttive tali da impedire la risalita dell'acqua per capillarità e le parti murarie dei locali sotterranei o seminterrati devono essere protette mediante la posa di manti impermeabili o la realizzazione di intercapedini.

3. I pavimenti non devono appoggiare direttamente sul terreno e l'edificio deve essere isolato dal suolo mediante vespaio di altezza non inferiore a 0,30 m, ventilato tramite condotti sfocianti in bocchette di aereazione.
4. Il pavimento del piano terreno non deve essere, di norma, situato ad una quota inferiore rispetto al piano dell'area esterna alla soglia di accesso.
5. Possono essere ammesse, su conforme parere del Responsabile del Servizio di Igiene Pubblica competente in materia ovvero su asseverazione del progettista, soluzioni tecniche diverse da quelle disciplinate nei commi 3 e 4 del presente articolo, atte a conseguire i medesimi risultati circa la protezione dall'umidità e dalle infiltrazioni di acqua, soprattutto nel caso di interventi sul patrimonio edilizio esistente.
6. Il solaio dei locali, abitabili e non, deve sempre essere posto ad un livello superiore a quello della falda freatica o a quello di massima piena del sistema fognario di scarico.
7. E' vietato realizzare nuove costruzioni su terreni che siano stati utilizzati come deposito di materiali insalubri (immondizie, letame, residui organici, ecc.) se non dopo aver risanato il sottosuolo corrispondente.
8. Il giudizio concernente l'opera di risanamento è dato dall'Organo competente in materia igienico-sanitaria, previa acquisizione della documentazione e dei pareri tecnici ritenuti necessari, i cui oneri sono a carico del richiedente.

Articolo 74 Requisiti e parametri prestazionali integrativi degli edifici soggetti a flessibilità progettuale

Articolo 75 Incentivi (riduzione degli oneri di urbanizzazione, premi di edificabilità, deroghe ai parametri urbanistico-edilizi, fiscalità comunale) finalizzati all'innalzamento della sostenibilità energetico ambientale degli edifici, della qualità e della sicurezza edilizia, rispetto ai parametri cogenti

Articolo 76 Prescrizioni costruttive per l'adozione di misure di prevenzione del rischio gas radon

Valgono le indicazioni contenute nell'articolo 11 della l.r. 5/2010.

Articolo 77 Specificazioni sui requisiti e sulle dotazioni igienico sanitarie dei servizi e dei locali ad uso abitativo e commerciale

1. Ai fini del presente articolo è definita altezza interna di un locale ad uso abitativo e commerciale la distanza tra pavimento finito e soffitto finito, misurata in metri (m)

sulla perpendicolare ad entrambe le superfici; nel caso di solai nervati, l'altezza interna è misurata "sottotrave".

2. La misura minima dell'altezza interna dei locali adibiti ad abitazione e dei vani accessori è fissata dalle vigenti leggi statali e, per quanto in esse specificamente disposto, dai regolamenti edilizi comunali.

3. Nel caso in cui il soffitto non presenti andamento orizzontale o il locale sia articolato in parti a differenti sezioni verticali, la misura dell'altezza interna si ottiene, convenzionalmente, dividendo il volume del locale per l'area netta del pavimento ricavata escludendo le soglie di passaggio da un vano all'altro e gli sguinci di porte e finestre, fino ad una profondità massima di 0,5 m.

4. Sono quindi consentite misure minime dell'altezza interna inferiori a quelle prescritte dalle leggi statali:

a. per le nuove costruzioni, nei casi di:

1. ricostruzione di edificio di valore storico e/o artistico e/o ambientale, che deve necessariamente mantenere le caratteristiche originarie;
2. inserimento di nuovo edificio a completamento di costruzioni di valore storico e/o artistico e/o ambientale, disposte a cortina, per cui è richiesto l'allineamento con gli orizzontamenti contigui e preesistenti;
3. ampliamento di edificio di valore storico e/o artistico e/o ambientale, per cui è richiesto l'allineamento con gli orizzontamenti preesistenti;

b. per le costruzioni esistenti, nei casi di:

1. interventi edilizi volti al recupero di costruzioni in cui è in atto una funzione abitativa;
2. interventi edilizi volti al recupero di costruzioni in cui non è in atto una funzione abitativa, ma di valore storico e/o artistico e/o ambientale, per cui sia necessario il mantenimento delle caratteristiche originarie.

4. Ferme restando le prescrizioni di cui ai commi 2 e 3, nei locali di nuova costruzione destinati ad uso abitativo non è consentita, in alcun punto, una altezza tra pavimento e soffitto inferiore a *1,60 m*.

5. Ai fini del presente regolamento è definita "soppalco" la superficie ottenuta mediante l'interposizione parziale di una struttura orizzontale in uno spazio delimitato da pareti quando la superficie soprastante e quella sottostante alla struttura menzionata non vengono chiuse per ricavare nuovi vani; la superficie netta del soppalco, anche se distribuita su più livelli, non può superare $\frac{2}{3}$ della superficie netta del vano in cui esso è ricavato.

6. La superficie netta del soppalco, anche se distribuita su più livelli, non può superare $\frac{2}{3}$ della superficie netta del vano in cui esso è ricavato.

7. La realizzazione del soppalco è consentita nel rispetto dei requisiti di illuminazione e ventilazione prescritti dalle leggi vigenti e, in caso di destinazione ad uso lavorativo, anche di tutte le specifiche norme che regolano l'attività esercitata.

8. E' comunque richiesto il rispetto delle seguenti prescrizioni:

- a. la parte superiore del soppalco deve essere munita di balaustra di altezza non inferiore a 1,00 m;
- b. l'altezza tra il pavimento finito del soppalco ed il punto più basso del soffitto finito deve risultare non inferiore a 2,00 m;
- c. l'altezza tra il pavimento del locale e il punto più basso dell'intradosso della struttura del soppalco deve risultare non inferiore a 2,20 m.

9. Il soppalco non è conteggiato nel numero dei piani (NP) ai sensi dell'art. 25: come tale non ha effetto ai fini del computo del volume (V) di cui all'art. 19, anche se la superficie del suo piano di calpestio costituisce incremento della superficie utile lorda (SL) ai sensi dell'art. 13.

Articolo 78 Dispositivi di aggancio orizzontali flessibili sui tetti (c.d. "linee vita")
Valgono i riferimenti normativi dell'articolo 15 della l.r. 20/2009 e il regolamento regionale 6/R/2016.

Articolo 79 Prescrizioni per le sale da gioco l'installazione di apparecchiature del gioco d'azzardo lecito e la raccolta della scommessa
Valgono i riferimenti normativi della legge regionale del 2 maggio 2016, 9 (Norme per la prevenzione e il contrasto alla diffusione del gioco d'azzardo patologico).

CAPO II DISCIPLINA DEGLI SPAZI APERTI, PUBBLICI O DI USO PUBBLICO

Articolo 80 Strade

Articolo 81 Portici

1. I nuovi portici, destinati a pubblico passaggio devono avere dimensioni non inferiori a 2,00 m di larghezza e 3,00 m di altezza misurata all'intradosso del solaio di copertura; in caso di coperture a volta, il comune si riserva di fissare misure diverse.
2. Se lo spazio porticato si estende su strade pubbliche aperte al traffico veicolare, l'altezza della luce libera non deve essere inferiore a 5,00 m.
3. Nel caso in cui le aree porticate o a "pilotis" non siano soggette a servitù di uso pubblico, ne è ammessa la delimitazione con cancellate, grigliati od altri tamponamenti semiaperti e la loro altezza netta non dovrà essere inferiore a 2,70 m.
4. Per le aree porticate o a "pilotis" aperte al pubblico passaggio il comune può prescrivere l'impiego di specifici materiali e coloriture per le pavimentazioni, le zoccolature, i rivestimenti, le tinteggiature.

Articolo 82 Piste ciclabili

1. Il comune favorisce la realizzazione di itinerari ciclabili.
2. In caso di nuova edificazione e di ristrutturazione edilizia ed urbanistica ed in tutti i luoghi previsti dall'articolo 7 della l.r. 33/1990 sono previsti parcheggi per le biciclette.
 - Le piste ciclabili devono attenersi alle prescrizioni ed alle indicazioni tecniche contenute nelle leggi 28 giugno 1991, n. 208 e 19 ottobre 1998, n. 366; nel D.M. 30 novembre 1999 n. 557, nella legge regionale 17 aprile 1990, n. 33; nella deliberazione della Giunta regionale 26 maggio 1997, n. 85-19500.

Articolo 83 Aree per parcheggio

Per le aree a parcheggio pubblico valgono le specificazioni riportate nella l. 122/1989 e all'articolo 21 della l.r. 56/1977.
Il riferimento normativo per le aree commerciali è la D.C.R. 191-43016/2012, artt. 15, 25 e 26.

Articolo 84 Piazze e aree pedonalizzate

Articolo 85 Passaggi pedonali e marciapiedi

1. Nel centro abitato, tutte le vie di nuova formazione e, per quanto possibile, quelle esistenti devono essere munite di marciapiede o comunque di passaggio pedonale pubblico, realizzati in conformità alle norme di legge sull'eliminazione delle barriere architettoniche.
2. L'esecuzione dei marciapiedi, sia a raso che rialzati, se effettuata dai proprietari delle unità immobiliari che li fronteggiano, deve essere realizzata con modalità, materiali, livellette ed allineamenti indicati di volta in volta dal comune.
3. I marciapiedi ed i passaggi pedonali di cui al primo comma, ancorchè realizzati su area privata, sono gravati di servitù di pubblico passaggio.

4. I marciapiedi di nuova costruzione devono essere realizzati con larghezza minima di 1,50 m, dislivello non superiore a 0,15 m e pendenza massima non superiore all'8%.
5. Eventuali dislivelli per interruzioni localizzate, dovuti a raccordi con il livello stradale o ad intersezioni con passi carrabili, devono essere superati con rampe di pendenza non superiore al 12%.
6. Qualora, per situazioni ambientali o dipendenti dal traffico veicolare, possano risultare situazioni di pericolo, l'Amministrazione Comunale dispone che i marciapiedi ed i passaggi pedonali siano protetti con barriere metalliche idonee allo scopo.
7. E' consentita l'apposizione di messaggi pubblicitari sulle transenne parapetonali di cui al comma precedente, in conformità alle disposizioni del "Codice della Strada" e del suo regolamento di esecuzione e di attuazione.

Articolo 86 Passi carrai e uscite per autorimesse

1. L'accesso dei veicoli alle aree di pertinenza delle costruzioni è consentito tramite passi carrabili, la cui realizzazione deve essere autorizzata dall'ente proprietario delle strade o degli spazi da cui si accede, nel rispetto delle disposizioni dettate dal Codice della strada e dal suo regolamento di esecuzione e di attuazione.
2. Ove la costruzione fronteggi più spazi pubblici, l'accesso è consentito da quello a minor traffico.
3. L'accesso ad uno spazio privato tramite più passi carrabili può essere concesso quando sia giustificato da esigenze di viabilità interna ed esterna.
4. Nelle nuove costruzioni la larghezza del passo carrabile non deve essere inferiore a 2,50 m e superiore a 6,00 m..
5. Nelle nuove costruzioni, la distanza minima tra i cancelli di accesso agli spazi di pertinenza e la carreggiata o tra quest'ultima e le livellette inclinate delle rampe di collegamento a spazi interrati o comunque situati a livello inferiore a quello di accesso, deve essere non inferiore a 4,50 m.
6. L'uscita dai passi carrabili verso il suolo pubblico deve essere sempre realizzata adottando tutti gli accorgimenti funzionali ad una buona visibilità, eventualmente anche con l'ausilio di specchi o telecamere opportunamente disposti a cura dei proprietari delle costruzioni.
7. Gli accessi carrabili esistenti che non rispondono ai requisiti di cui ai commi 4 e 5 sono mantenuti nella situazione di fatto; nel caso di interventi di trasformazione dei fabbricati, che implicino il rifacimento dei prospetti e/o delle recinzioni nei quali si aprono i passi carrabili, possono essere richiesti adeguamenti, anche parziali, alle norme regolamentari, compatibilmente con la reale fattibilità e commisurando il sacrificio che ne deriva al vantaggio ricavato in termini di sicurezza per la circolazione.
8. Sono fatte salve le possibilità di deroga di cui al comma 4 dell'articolo 46 del d.p.r. 495/1992, così come modificato dall'articolo 36, punto c, del decreto del Presidente della Repubblica 16 settembre 1996, n. 610.

Articolo 87 Chioschi/dehor su suolo pubblico

1. L'installazione di chioschi, edicole od altre strutture similari, anche a carattere provvisorio, è autorizzata dal comune, in conformità alle norme dettate dal Codice della strada e dal suo regolamento di esecuzione e di attuazione.

2. L'installazione di chioschi non deve essere fonte di molestia o di nocimento per l'ambiente circostante: in particolare le insegne luminose e la cartellonistica motorizzata non devono provocare alcun disturbo ai locali adiacenti e prospicienti.
3. Il rilascio dei provvedimenti comunali autorizzativi alla installazione è subordinato alla presentazione di domanda corredata di estratti planimetrici dello strumento urbanistico e di disegni di progetto in scala non inferiore a 1:20.
4. Il rilascio dei provvedimenti autorizzativi per aree o edifici soggetti a specifici vincoli, è subordinato all'acquisizione del parere favorevole dell'organo di tutela del vincolo medesimo per la fattispecie richiesta.
5. I provvedimenti *autorizzativi* sono temporanei e rinnovabili; possono essere revocati in qualsiasi momento se lo richiedono ragioni di interesse pubblico.
6. Nel caso in cui sia concessa l'occupazione di suolo pubblico per l'installazione di chioschi o mezzi pubblicitari, valgono le disposizioni *per il pubblico decoro*.
7. Valgono le prescrizioni contenute nel Piano Colore allegato per i fabbricati indicati nello stesso

Articolo 88 Decoro degli spazi pubblici e servitù pubbliche di passaggio sui fronti delle costruzioni e per chioschi/gazebo/dehors posizionati su suolo pubblico e privato

1. Le strade, le piazze, i suoli pubblici o assoggettati ad uso pubblico, all'interno del centro abitato, devono essere provvisti di pavimentazione idonea allo scolo delle acque meteoriche e di mezzi per lo smaltimento delle stesse, sistemati nel sottosuolo.
2. E' vietata la formazione di nuovi frontespizi ciechi (se non preordinati alla successiva costruzione in aderenza) visibili da spazi pubblici o assoggettati all'uso pubblico; in caso di preesistenza degli stessi sul confine di proprietà, il comune può imporre l'edificazione in aderenza, ove questa sia tra le soluzioni previste dalle N.T.A. dello S.U. vigente, ovvero ingiungere al proprietario del frontespizio di sistemarlo in modo conveniente.
3. Chiunque intenda occupare porzioni di suolo pubblico per attività temporanee, per eseguire lavori o per depositarvi materiali deve chiedere al Comune la specifica concessione, indicando l'uso, la superficie che intende occupare e le opere che intende eseguire; l'occupazione delle sedi stradali è comunque regolata dalle leggi vigenti e *dall'apposito regolamento comunale*.
4. Salve restando le disposizioni di carattere tributario, il rilascio della concessione può essere subordinato alla corresponsione di un canone per l'uso, da disciplinare con apposito regolamento ed al versamento di un deposito cauzionale per la rimessa in pristino del suolo.
5. La concessione contiene le prescrizioni da seguire per l'occupazione e indica il termine finale della medesima.
6. Scaduto il termine di cui al precedente comma, senza che ne sia stato disposto il rinnovo, il titolare della concessione ha l'obbligo di sgomberare il suolo occupato ripristinando le condizioni ambientali preesistenti.
7. In caso di inottemperanza, il ripristino è eseguito dall'Amministrazione a spese del concessionario; tali spese devono essere rimborsate entro quindici giorni dalla richiesta; in difetto, salve restando eventuali disposizioni speciali di legge, esse sono riscosse coattivamente con la procedura di cui al R.D. 14 aprile 1910, n. 639.

8. I passi carrabili sono consentiti, in conformità alle norme di legge e con l'osservanza degli obblighi fissati nel *presente Capo all'articolo 86*, sempre ch  non costituiscano pericolo per la circolazione.

9. Il comune ha facolt  di applicare o fare applicare e mantenere sui fronti delle costruzioni, previo avviso alla propriet , apparecchi indicatori, tabelle e altri oggetti di pubblica utilit  quali:

- a. targhe della toponomastica urbana e numeri civici;
- b. piastrine e tabelle per indicazioni planimetriche ed altimetriche, di tracciamento, di idranti e simili;
- c. apparecchi e tabelle di segnalazione stradale;
- d. cartelli indicatori relativi al transito, alla viabilit , ai pubblici servizi;
- e. sostegni per gli impianti dei pubblici servizi con targhe ed apparecchi relativi;
- f. orologi ed avvisatori stradali di data, temperatura, condizioni del traffico, ecc.;
- g. lapidi commemorative;
- h. ogni altro apparecchio od impianto che si renda necessario a fini di pubblica utilit .

10. Gli indicatori e gli apparecchi di cui al comma precedente possono essere applicati sul fronte di costruzioni soggette a specifici vincoli, soltanto se non esistono ragionevoli alternative e, comunque, previo parere dell'organo di tutela.

11. La manutenzione degli oggetti, elencati al comma 9, nonch  delle parti di facciata da essi direttamente interessate,   a carico degli enti o dei privati installatori.

12. L'installazione deve essere effettuata producendo il minor danno e disagio alla propriet  privata, compatibilmente con il soddisfacimento dell'esigenza pubblica per cui   effettuata.

13. I proprietari, i possessori e i detentori degli immobili hanno l'obbligo di non rimuovere gli oggetti di cui al comma 9, di non sottrarli alla pubblica vista, di ripristinarli a loro cura e spese, quando siano stati distrutti o danneggiati per fatti a loro imputabili.

14. Gli interventi edilizi sugli edifici ove sono installati gli oggetti di cui al comma 9, debbono essere effettuati garantendo le opere necessarie per il mantenimento del servizio pubblico; tali oggetti dovranno essere rimessi debitamente in posizione qualora, per l'esecuzione dei lavori, sia stato indispensabile rimuoverli.

15. Valgono le prescrizioni contenute nel Piano Colore allegato per i fabbricati indicati nello stesso

Articolo 89 Recinzioni

1. I muri di recinzione, le recinzioni ad inferriate o a rete e i cancelli esposti in tutto in parte alla pubblica vista, debbono rispettare le norme generali di decoro dettate per le costruzioni di cui al successivo *Capo V articolo 105*.

2. Le recinzioni non devono ostacolare la visibilit  o pregiudicare la sicurezza della circolazione; l'autorit  comunale, in sede di rilascio degli atti di assenso edilizio, pu  dettare condizioni particolari per conseguire tali finalit  e per il migliore inserimento ambientale.

3. Le recinzioni di nuova costruzione tra le propriet  o verso spazi pubblici possono essere realizzate:

- a. con muro pieno di altezza massima di 2,00 m *quando, ad insindacabile giudizio dell'Autorit  Comunale, sentita la Commissione Edilizia, lo richiedano particolari condizioni ambientali*;
- b. con muretto o cordolo di altezza massima di 0,80 m sovrastato da reti, cancellate o siepi per un'altezza massima complessiva di 2,0 m;

- c. con siepi mantenute ad una altezza massima di 2,50 m;
 - d. con pali infissi al suolo e rete di protezione di altezza non superiore a 2,0 m;
 - e. *con muro pieno di altezza massima di mt.2,50 nelle aree artigianali ed industriali quando cio' sia giustificato da esigenze particolari*
4. Recinzioni e zoccolature di altezza diversa possono altresì essere ammesse per conseguire l'allineamento con quelle contigue, al fine di mantenere l'unità compositiva.
 5. Recinzioni e zoccolature di altezza diversa possono altresì essere ammesse per conseguire l'allineamento con quelle contigue, al fine di mantenere l'unità compositiva.
 6. I materiali per la realizzazione dei muri, dei muretti e dei cordoli *sono quelli previsti all'Articolo 117. Nelle aree artigianali ed industriali è ammesso l'utilizzo di pannelli prefabbricati*
 7. Sopra i muri di sostegno è ammessa la realizzazione di recinzioni dei tipi b), c) e d) di cui al comma 3, con altezza calcolata dalla linea di spicco dei muri medesimi.
 8. I cancelli pedonali e carrabili inseriti nelle recinzioni devono presentare altezza non superiore a 2,70 m ed aprirsi all'interno della proprietà (verso l'interno delle costruzioni od anche verso l'esterno se convenientemente arretrati in modo da non interferire con le sedi dei marciapiedi o delle strade); i cancelli posti a chiusura dei passi carrabili si conformano alle larghezze per essi stabilite nel *presente Capo all'articolo 86 comma 4*, e rispettano la disposizione di cui al medesimo *articolo 86 comma 5*.
 9. Eventuali apparecchiature videocitofoniche e di apertura elettrica o telecomandata e motorizzata dei cancelli devono essere opportunamente protette ed inserite armonicamente nel contesto della struttura; per i cancelli a movimento motorizzato protetto da fotocellule devono essere adottati i dispositivi di segnalazione atti a garantire la sicurezza degli utenti.
 10. La realizzazione di recinzioni al di fuori del centro abitato è soggetta alle disposizioni di legge che regolano l'ampiezza delle fasce di rispetto dei nastri stradali.
 11. Valgono le prescrizioni contenute nel Piano Colore allegato per i fabbricati indicati nello stesso

Articolo 90 Numerazione civica

1. Il comune assegna i numeri civici ed eventuali subalterni degli stessi che devono essere apposti, a spese dei proprietari dei fabbricati, in corrispondenza degli accessi da aree pubbliche o degli accessi con le stesse funzionalmente collegati e dalle stesse direttamente raggiungibili.
2. Il numero civico deve essere collocato a fianco dell'accesso - a destra e ad una altezza variabile da 2,00 m a 3,00 m - e deve essere mantenuto perfettamente visibile e leggibile a cura del possessore dell'immobile.
3. Le eventuali variazioni della numerazione civica, sono notificate al proprietario dell'immobile interessato e sono attuate a spese dello stesso.
4. E' ammessa, a cura e spese della proprietà, l'apposizione di indicatori realizzati in altro materiale, con numeri in rilievo e/o provvisti di dispositivo di illuminazione notturna.

5. In caso di demolizione di un fabbricato senza ricostruzioni o di eliminazione di porte esterne di accesso, il proprietario deve riconsegnare al comune i numeri civici, affinché siano soppressi.

CAPO III TUTELA DEGLI SPAZI VERDI E DELL'AMBIENTE

Articolo 91 Aree Verdi

1. La conservazione, la valorizzazione e la diffusione della vegetazione in genere, sia sulla proprietà pubblica sia su quella privata, sono riconosciute quali fattori di qualificazione ambientale.
2. La vegetazione può oltrepassare il limite fra la proprietà ed il sedime stradale solo quando l'aggetto dei rami sia a quota superiore a 4,00 m rispetto al medesimo.
3. E' fatto obbligo ai proprietari di alberi, o di altra vegetazione adiacente alla via pubblica, di effettuare i tagli necessari affinché non sia intralciata la viabilità veicolare e pedonale, o compromessa la leggibilità della segnaletica, la visione di eventuali specchi riflettenti e la visibilità della carreggiata.
4. Qualora, per qualsiasi causa, cadano sul piano stradale alberi, arbusti o ramaglie afferenti a terreni privati il proprietario di essi è tenuto a rimuoverli nel più breve tempo possibile a sue spese, ferma restando la responsabilità degli eventuali danni arrecati.
5. L'Autorità comunale, può imporre, con ordinanza, il taglio di alberi ed arbusti che costituiscano potenziali situazioni di pericolo per l'integrità delle reti impiantistiche o che rappresentino insuperabile ostacolo per la loro realizzazione.

Articolo 92 Parchi urbani

Articolo 93 Orti urbani

Articolo 94 Parchi e percorsi in territorio rurale

Articolo 95 Sentieri e rifugi alpini

Articolo 96 Tutela del suolo e del sottosuolo

CAPO IV INFRASTRUTTURE E RETI TECNOLOGICHE

Articolo 97 Approvvigionamento idrico

La normativa di riferimento è la seguente:

- d.lgs. 152/2006, in particolare articolo 94;
- legge regionale 30 aprile 1996, n. 22 (Ricerca, uso e tutela delle acque sotterranee);
- regolamento regionale 29 luglio 2003, n. 10/R (Disciplina dei procedimenti di concessione di derivazione di acqua pubblica);
- regolamento regionale 11 dicembre 2006, n. 15/R (Disciplina delle aree di - salvaguardia delle acque destinate al consumo umano);
- Piano di tutela delle acque (D.C.R. 117-10731/2007).

Articolo 98 Depurazione e smaltimento delle acque

La normativa di riferimento è la seguente:

- deliberazione del Comitato dei Ministri per la tutela delle acque dall'inquinamento 4 febbraio 1977 (Criteri, metodologie e norme tecniche generali di cui all'art. 2, lettere b), d) ed e), della l. 10 maggio 1976, n. 319, recante norme per la tutela delle acque dall'inquinamento);
- d.lgs. 152/2006, Parte terza, Sezione II (Tutela delle acque dall'inquinamento);
- legge regionale 26 marzo 1990, n. 13 (Disciplina degli scarichi delle pubbliche fognature e degli scarichi civili);
- legge regionale 17 novembre 1993, n. 48 (Individuazione, ai sensi della legge 8 giugno 1990, n. 142 , delle funzioni amministrative in capo a Province e Comuni in materia di rilevamento, disciplina e controllo degli scarichi delle acque di cui alla legge 10 maggio 1976, n. 319 e successive modifiche ed integrazioni);
- legge regionale 7 aprile 2003, n. 6 (Disposizioni in materia di autorizzazione agli scarichi delle acque reflue domestiche e modifiche alla legge regionale 30 aprile 1996, n. 22 "Ricerca, uso e tutela delle acque sotterranee");
- regolamento regionale 20 febbraio 2006, n. 1/R (Disciplina delle acque meteoriche di dilavamento e delle acque di lavaggio di aree esterne);
- Piano di tutela delle acque (D.C.R. 117-10731/2007).

Articolo 99 Raccolta differenziata dei rifiuti urbani e assimilati

La normativa di riferimento è la seguente:

- d.lgs. 156/2006, in particolare articoli 198, 199 e 205;
- legge regionale 24 ottobre 2002, n. 24 "Norme per la gestione dei rifiuti";

- Piano regionale di gestione dei rifiuti urbani e dei fanghi di depurazione approvato con deliberazione del Consiglio regionale 19 aprile 2016, n. 140-14161, in particolare capitolo 8.3.2.

Articolo 100 Distribuzione dell'energia elettrica

La normativa di riferimento è la seguente:

- l.r. 43/2000 "Disposizioni per la tutela dell'ambiente in materia di inquinamento atmosferico. Prima attuazione del Piano regionale per il risanamento e la tutela della qualità dell'aria";
- 19/2004 "Nuova disciplina regionale sulla protezione dalle esposizioni a campi elettrici, magnetici ed elettromagnetici";
- Deliberazione del Consiglio regionale del 3 febbraio 2004, n.351-3642 "Piano Energetico Ambientale Regionale". Il PEAR attualmente vigente è un documento di programmazione approvato che contiene indirizzi e obiettivi strategici in campo energetico e che specifica le conseguenti linee di intervento. Esso costituisce il quadro di riferimento per chi assume, sul territorio piemontese, iniziative riguardanti l'energia;
- D.G.R. 2 luglio 2012, n. 19-4076 (Revisione Piano Energetico Ambientale Regionale);
- D.G.R. 30 maggio 2016, n. 29-3386 (Attuazione della legge regionale 7 aprile 2000, n. 43. Disposizioni per la tutela dell'ambiente in materia di inquinamento atmosferico. Armonizzazione del Piano regionale per il risanamento e la tutela della qualità dell'aria con gli aggiornamenti del quadro normativo comunitario e nazionale).

Articolo 101 Distribuzione del gas

La normativa di riferimento è la seguente:

- l.r. 43/2000. Disposizioni per la tutela dell'ambiente in materia di inquinamento atmosferico.
- Deliberazione del Consiglio regionale 11 gennaio 2007, n. 98-1247. (Attuazione della legge regionale 7 aprile 2000, n. 43 (Disposizioni per la tutela dell'ambiente in materia di inquinamento atmosferico). Aggiornamento del Piano regionale per il risanamento e la tutela della qualità dell'aria, ai sensi degli articoli 8 e 9 decreto legislativo 4 agosto 1999, n. 351. Stralcio di Piano per il riscaldamento ambientale e il condizionamento).

Articolo 102 Ricarica dei veicoli elettrici

Ai fini del conseguimento del titolo abilitativo è prevista per gli edifici di nuova costruzione ad uso diverso da quello residenziale con superficie utile superiore a 500 mq e per i relativi interventi di ristrutturazione edilizia di primo livello di cui all'allegato 1, punto 1.4.1 del decreto del Ministero dello sviluppo economico 26 giugno 2015, nonché per gli edifici residenziali di nuova costruzione con almeno 10 unità abitative e per i relativi interventi di ristrutturazione edilizia di primo livello di cui all'allegato 1, punto 1.4.1 del sopraccitato decreto, la predisposizione all'allaccio per la possibile installazione di infrastrutture elettriche per la ricarica dei veicoli idonee a permettere la connessione di una vettura da ciascuno spazio a parcheggio coperto o scoperto e da ciascun box auto, siano essi pertinenziali o no, per un numero di

spazi a parcheggio e box auto non inferiore al 20 per cento di quelli totali (art. 4 c. 1ter del D.P.R. 380/2001);

Articolo 103 Produzione di energia da fonti rinnovabili, da cogenerazione e reti di teleriscaldamento

La normativa di riferimento è la seguente:

- Deliberazione della Giunta regionale 4 agosto 2009, n. 46-11968 (Aggiornamento del Piano regionale per il risanamento e la tutela della qualità dell'aria - Stralcio di piano per il riscaldamento ambientale e il condizionamento e disposizioni attuative in materia di rendimento energetico nell'edilizia ai sensi dell'articolo 21, comma 1, lettere a), b) e q) della legge regionale 28 maggio 2007, n. 13 "Disposizioni in materia di rendimento energetico nell'edilizia");
- Deliberazione della Giunta regionale 4 agosto 2009, n. 45-11967 (Disposizioni attuative in materia di impianti solari termici, impianti da fonti rinnovabili e serre solari ai sensi dell'articolo 21, comma 1, lettere g) e p));
- Deliberazione della Giunta regionale 14 dicembre 2010, n. 3-1183 (Individuazione delle aree e dei siti non idonei all'installazione di impianti fotovoltaici a terra ai sensi del paragrafo 17.3. delle "Linee guida per l'autorizzazione degli impianti alimentati da fonti rinnovabili" di cui al decreto ministeriale del 10 settembre 2010);
- D.D. 3 marzo 2016, n. 66 (Linee guida regionali per l'installazione e la gestione delle sonde geotermiche).

Si faccia riferimento all'allegato regolamento relativo ai pannelli solari termici e fotovoltaici

Articolo 104 Telecomunicazioni

Gli impianti fissi di telefonia mobile devono essere realizzati adottando le tecnologie volte a conseguire la minimizzazione della produzione di valori di campo elettromagnetico ai fini della tutela della salute pubblica.

E' vietata all'interno delle aree residenziali e delle aree a standards urbanistici la localizzazione di ripetitori per l'emittenza radio-TV e per gli impianti fissi di telefonia mobile.

Nelle parti di territorio aventi caratteristiche di pregio storico-ambientale, nel Centro Storico, gli interventi previsti dagli Enti, anche per l'erogazione dei servizi, devono essere realizzati avendo cura di non compromettere le preesistenze, pertanto:

- a) gli interventi fuori terra previsti per le aree di Centro Storico dovranno rispettare le tipologie architettoniche esistenti ed i materiali previsti ai seguenti articoli.
- b) gli interventi da realizzarsi in aree di particolare pregio ambientale quali ad esempio i crinali collinari sono soggette al rispetto delle tipologie e dei materiali tradizionali.

Ogni intervento è comunque subordinato al parere di ornato espresso dalla Commissione Edilizia.

Gli impianti fissi di telefonia mobile devono essere realizzati adottando le tecnologie volte a conseguire la minimizzazione della produzione di valori di campo elettromagnetico ai fini della tutela della salute pubblica.

E' vietata all'interno delle aree residenziali e delle aree a standards urbanistici la localizzazione di ripetitori per l'emittenza radio-TV e per gli impianti fissi di telefonia mobile.

Nelle parti di territorio aventi caratteristiche di pregio storico-ambientale, nel Centro Storico, gli interventi previsti dagli Enti, anche per l'erogazione dei servizi, devono essere realizzati avendo cura di non compromettere le preesistenze, pertanto:

- c) gli interventi fuori terra previsti per le aree di Centro Storico dovranno rispettare le tipologie architettoniche esistenti ed i materiali previsti ai seguenti articoli.
- d) gli interventi da realizzarsi in aree di particolare pregio ambientale quali ad esempio i crinali collinari sono soggette al rispetto delle tipologie e dei materiali tradizionali.

Ogni intervento è comunque subordinato al parere della Commissione del paesaggio

Valgono le precisazioni della legge regionale 3 agosto 2004, n. 19 (Nuova disciplina regionale sulla protezione dalle esposizioni a campi elettrici, magnetici ed elettromagnetici.", e nelle deliberazioni regionali di attuazione):

- D.D. 9 Luglio 2014, n. 218 (Decreto legislativo 1 agosto 2003 n. 259 e s.m.i "Codice delle comunicazioni elettroniche". Installazione di infrastrutture per impianti radioelettrici e modifica delle loro caratteristiche di emissione. Aggiornamento della modulistica per richiedere le autorizzazioni, per effettuare le comunicazioni, le certificazioni e le autocertificazioni);
- D.G.R. 20 Luglio 2009, n. 24-11783 (Legge regionale 3 agosto 2004, n. 19 (Nuova disciplina regionale sulla protezione dalle esposizioni a campi elettrici, magnetici ed elettromagnetici). Direttiva tecnica per la semplificazione delle procedure di autorizzazione delle modifiche di impianti di telecomunicazioni e radiodiffusione conseguenti all'introduzione del digitale terrestre;
- D.G.R. 22 dicembre 2008, n. 86-10405 (Legge regionale n. 19 del 3 agosto 2004 "Nuova disciplina regionale sulla protezione dalle esposizioni a campi elettrici, magnetici ed elettromagnetici". Realizzazione, gestione e utilizzo di un unico catasto regionale delle sorgenti fisse di campo elettrico, magnetico ed elettromagnetico (articolo 5, comma 1, lettera e). Direttiva tecnica;
- D.G.R. 1° luglio 2008, n. 43-9089 (Modificazione della D.G.R. n. 25 - 7888 del 21 dicembre 2007 "Integrazione alla D.G.R. n. 19-13802 del 2.11.2004, recante prime indicazioni per gli obblighi di comunicazione e certificazione di cui agli artt. 2 e 13 della L.R. 19/2004 per gli impianti di telecomunicazione e radiodiffusione, relativamente alla procedura per nuove tipologie di impianti");
- D.G.R. 21 dicembre 2007, n. 25-7888 (Integrazione alla D.G.R. n. 19-13802 del 2.11.2004, recante prime indicazioni per gli obblighi di comunicazione e certificazione di cui agli artt. 2 e 13 della L.R. 19/2004 per gli impianti di telecomunicazione e radiodiffusione, relativamente alla procedura per nuove tipologie di impianti);
- D.G.R. 23 luglio 2007, n. 63-6525 (Legge regionale n. 19 del 3 agosto 2004 "Nuova disciplina regionale sulla protezione dalle esposizioni a campi elettrici, magnetici ed elettromagnetici". Prime indicazioni sui controlli di cui all'articolo 13, comma 2, riguardanti il monitoraggio remoto degli impianti di radiodiffusione sonora e televisiva);
- D.G.R. 29 dicembre 2004, n. 39-14473 (Legge regionale 19 del 3 agosto 2004 "Nuova disciplina regionale sulla protezione dalle esposizioni a campi elettrici, magnetici ed elettromagnetici". Direttiva tecnica per il risanamento dei siti non a norma per l'esposizione ai campi elettromagnetici generati dagli impianti per telecomunicazioni e radiodiffusione (art. 5, comma 1, lettera d)).

CAPO V RECUPERO URBANO, QUALITÀ ARCHITETTONICA E INSERIMENTO PAESAGGISTICO

Articolo 105 Pubblico decoro, manutenzione e sicurezza delle costruzioni e dei luoghi

1. Le costruzioni, le singole parti delle stesse e le aree di pertinenza debbono essere mantenute efficienti, per quanto attiene alla sicurezza, all'estetica, al decoro, all'igiene.
2. E' prescritta la conservazione degli elementi architettonici aventi caratteristiche storico-artistiche di pregio, nonché interesse di testimonianza storica, quali fontane, esedre, lapidi, bassorilievi, edicole sacre, antiche targhe, meridiane e simili.
3. Il proprietario ha l'obbligo di eseguire i lavori di manutenzione, di riparazione e di ripristino necessari, nonché quelli di intonacatura e ritinteggiatura delle costruzioni deterioratesi.
4. I prospetti architettonicamente unitari debbono essere tinteggiati in modo omogeneo; detta omogeneità va mantenuta anche se gli interventi di tinteggiatura avvengono in tempi diversi e riguardano proprietà diverse.
5. La scelta del colore della tinteggiatura di edifici non soggetti a specifico vincolo di tutela è sottoposta all'approvazione degli uffici comunali competenti presso i quali deve essere esibita e depositata specifica campionatura. Valgono le prescrizioni contenute nel Piano Colore allegato per i fabbricati indicati nello stesso
6. deve essere esibita e depositata specifica campionatura.
7. Le aree libere inedificate, a destinazione non agricola o di pertinenza delle costruzioni, devono essere convenientemente mantenute e recintate: è vietato procurarne o consentirne lo stato di abbandono ed è altresì vietato l'accumulo e l'abbruciamento di materiali o di rifiuti.
8. Ove le condizioni delle costruzioni e delle singole parti delle stesse o lo stato delle aree siano degradati tanto da arrecare pregiudizio all'ambiente o alla sicurezza ed alla salute delle persone, l'Autorità comunale ha facoltà di ingiungere, entro un termine prestabilito, al proprietario o al possessore dell'immobile l'esecuzione dei lavori necessari per rimuovere ogni inconveniente; in caso di inottemperanza, totale o parziale, l'Autorità comunale può disporre l'esecuzione d'ufficio a spese dell'inadempiente; tali spese devono essere rimborsate entro quindici giorni dalla richiesta; in difetto, salve restando eventuali disposizioni speciali di legge, esse sono riscosse coattivamente con la procedura di cui al R.D. 639/1910.

Articolo 106 Facciate degli edifici ed elementi architettonici di pregio

Articolo 107 Elementi aggettanti delle facciate, parapetti e davanzali

1. Parapetti e ringhiere devono essere posizionati laddove sussista pericolo di caduta da uno spazio praticabile, indipendentemente dalla funzione di quest'ultimo.

I manufatti di cui sopra devono:

a. avere altezza non inferiore a 1,00 m e non superiore a 2,00 m; quando la recinzione sia eseguita con un muro sottostante alla cancellata, l'altezza della ringhiera non deve superare mt 0,80.

b. presentare notevole resistenza agli urti ed alla spinta in conformità alle vigenti leggi in materia;

non devono:

c. essere scalabili;

d. presentare aperture o interspazi di larghezza libera superiore a 0,10 m.

2. Per la realizzazione di parapetti e ringhiere i materiali devono essere consoni alle caratteristiche architettoniche dell'edificio e/o del contesto ambientale del sito, il vetro è ammesso solo in presenza di requisiti di resistenza e di non frammentazione agli urti, debitamente certificati.

3. *L'autorità Comunale, sentita la Commissione Edilizia, ha la facoltà di prescrivere l'uso di materiali specifici*

4. Dal filo di fabbricazione delle costruzioni prospettanti su spazi pubblici o di uso pubblico sono ammesse sporgenze per elementi decorativi, cornici, davanzali, soglie, copertine, gocciolatoi, zoccolature, inferriate, vetrine, pensiline, balconi, tende ed altri corpi aggettanti; i "bow-window", le verande e gli elementi portanti verticali in risalto costituiscono filo di fabbricazione. Qualora particolari condizioni ambientali lo richiedano, le recinzioni potranno essere chiuse e di altezza massima di mt 2,00.

Non sono ammesse recinzioni in pannelli prefabbricati fatta eccezione per le aree artigianali ed industriali dove l'altezza massima potrà essere di mt 2,50

5. Ove non escluse o limitate dall'applicazione delle vigenti leggi e dei loro regolamenti di attuazione, sono ammesse le seguenti sporgenze massime:

a. 1/5 della larghezza della sede stradale, con un massimo di 1,50 m per balconi e pensiline che devono comunque essere posti ad una altezza non inferiore a 4,50 m dal piano stradale;

b. 1,50 m per tende parasole che non possono comunque superare la larghezza del marciapiede e devono avere il bordo inferiore ad una altezza minima di 2,20 m dal piano medio del marciapiede medesimo o del suolo.

c. 0,10 m per altri corpi aggettanti compresi nel tratto verticale misurato a partire dal piano medio del marciapiede o del suolo fino all'altezza di 2,20 m.

5. Il comune può vietare la collocazione di tende parasole aggettanti su aree pubbliche per motivi di inserimento ambientale e decoro urbano.

Articolo 108 Allineamenti

L'allineamento con edifici o manufatti preesistenti è quello riferito alla costruzione più arretrata rispetto al sedime stradale, salvo che, per garantire il rispetto dell'unitarietà compositiva o il mantenimento di caratteri formali, non risulti più conveniente allineare la costruzione in progetto ad una cortina più avanzata.

Articolo 109 Piano del colore

Viene allegato al presente regolamento il piano colore

Articolo 110 Coperture degli edifici

Articolo 111 Illuminazione pubblica

Articolo 112 Griglie ed intercapedini

Articolo 113 Antenne ed impianti di condizionamento a servizio degli edifici ed altri impianti tecnici

1. Nelle nuove costruzioni ed in quelle soggette a ristrutturazione o recupero, *i cui titoli abilitativi* sono rilasciati dopo l'entrata in vigore del presente regolamento, con più di un'unità immobiliare o nelle quali comunque possono essere installati più apparecchi radio o televisivi riceventi con necessità di collegamento ad antenna, è obbligatoria la posa in opera di una antenna centralizzata sia essa terrestre o satellitare, per ogni tipo di ricezione tale da richiederla; per esigenze di tutela dell'arredo urbano, le antenne paraboliche debbono avere colorazione armonica con il contesto dell'ambiente in cui sono installate.

2. Sono vietati i collegamenti tra gli apparecchi riceventi e le antenne mediante cavi volanti; i cavi devono essere canalizzati nelle pareti interne o esterne delle costruzioni e la dimensione delle canalizzazioni deve essere tale da consentire eventuali futuri potenziamenti dell'impianto.

3. Il comune ha facoltà di richiedere, in ogni momento, per motivi di sicurezza pubblica o di tutela dell'arredo urbano, l'installazione di impianti centralizzati di antenne radio-televisive e l'eliminazione delle antenne individuali, senza contrastare il diritto all'informazione.

L'installazione di antenne o ripetitori per impianti rice-trasmittenti di qualunque tipo è soggetta alle specifiche disposizioni delle vigenti leggi di settore, in particolare:

- nel D.P.R. 29 marzo 1973, n. 156, e s.m.i., "Testo Unico delle disposizioni legislative in materia postale, di bancoposta e di telecomunicazioni", detto "Codice Postale";

- nella L.R. 23 gennaio 1988, n. 6, e s.m.i.;

- nella L. 5 marzo 1990, n. 46, "Norme per la sicurezza degli impianti";

- nella legge 31 luglio 1997, n. 249, "Istituzione dell'Autorità per le garanzie nelle comunicazioni e norme sui sistemi delle telecomunicazioni e radiotelevisivo".

4. Relativamente agli impianti di condizionamento si richiama quanto previsto nel D.M. 26/6/2015 e nella D.G.R. 46/11968.

Articolo 114 Serramenti esterni degli edifici

1. Le porte di accesso alle costruzioni dalle strade e dagli spazi pubblici o di uso pubblico devono essere dotate di serramenti che si aprono verso l'interno o a scorrimento, senza invadere gli spazi medesimi, fatta eccezione per i serramenti la cui apertura è prescritta verso l'esterno da norme di sicurezza, in tal caso saranno posti arretrati rispetto allo spazio pubblico ove possibile.

2. I serramenti delle finestre prospicienti spazi pubblici o di uso pubblico possono aprire verso l'esterno solo se siti ad un'altezza di 2,30 m dal piano del marciapiede o ad un'altezza di 4,00 m dal piano stradale, per le strade prive di marciapiedi; in nessun caso l'apertura delle ante deve invadere il sedime stradale impegnato dal transito dei veicoli.

3. I serramenti esistenti che non rispondono ai requisiti di cui al comma 2 sono mantenuti nella situazione di fatto; nel caso di interventi di trasformazione dei

fabbricati che implichino il rifacimento dei prospetti, è richiesto l'adeguamento alle norme regolamentari.

4. In sede di rilascio degli atti di assenso edilizio, l'Autorità comunale, sentita la Commissione Edilizia, può imporre la realizzazione dei serramenti con specifici materiali e coloriture.

Articolo 115 Insegne commerciali, mostre, vetrine, tende, targhe

1. Le definizioni, le caratteristiche e le modalità di installazione di mezzi pubblicitari quali insegne, sorgenti luminose, cartelli (esclusi quelli di cantiere), manifesti, striscioni, locandine, stendardi, segni reclamistici, impianti di pubblicità o propaganda, sono normate dal Codice della strada e dal suo regolamento di esecuzione e di attuazione; per quanto di competenza comunale valgono le disposizioni del presente articolo.

2. L'installazione di mezzi pubblicitari non deve essere fonte di molestia o di nocumento per l'ambiente circostante: in particolare le insegne luminose e la cartellonistica motorizzata non devono provocare alcun disturbo ai locali adiacenti e prospicienti.

3. *a) Nei Centri Abitati, salvo quanto previsto dal comma 7 del presente articolo, non è consentita alcuna forma pubblicitaria.*

b) Nei Centri Abitati, ad esclusione delle aree individuate dal P.R.G.C. quali Aree artigianali ed industriali ed Aree commerciali, è consentita l'installazione delle insegne degli esercizi commerciali o delle attività esistenti o di nuova apertura che dovranno essere installate in aderenza al fabbricato ove è ubicata l'attività. Le insegne di norma dovranno essere inserite all'interno dei vani vetrina. Le insegne devono armonizzarsi con le linee architettoniche dell'edificio. Qualora l'esercizio commerciale o l'attività sia arretrato di oltre 10 metri dal filo stradale è consentita l'installazione di insegne non in aderenza al fabbricato aventi una superficie massima di mq. 0,80 e posti ad almeno m. 1,50 dal filo stradale. Nel caso di aree provviste di marciapiedi le insegne su palo dovranno essere posizionate di norma completamente all'esterno dello stesso ed in ogni caso in modo da non intralciare il transito e con il lato inferiore ad un'altezza dal piano pedonabile di almeno m. 2,50. Le insegne non in aderenza dovranno armonizzarsi con il contesto generale della zona.

c) Nelle aree individuate dal P.R.G.C. quali Aree artigianali ed industriali ed Aree commerciali è consentita l'installazione delle insegne degli esercizi commerciali o delle attività esistenti o di nuova apertura che dovranno di norma essere installate in aderenza al fabbricato ove è ubicata l'attività oppure nella sua area di pertinenza. Qualora l'insegna venga posizionata non in aderenza al fabbricato, essa dovrà avere superficie massima complessiva di mq. 10,00 e dovrà essere posta ad almeno 1,50 mt. dal filo stradale. Nel caso di aree provviste di marciapiedi le insegne su palo dovranno essere posizionate di norma completamente all'esterno dello stesso ed in ogni caso in modo da non intralciare il transito e con il lato inferiore ad un'altezza dal piano pedonabile di almeno m. 2,50. Le insegne non in aderenza dovranno armonizzarsi con il contesto generale della zona.

4. Il rilascio dei provvedimenti comunali autorizzativi alla installazione è subordinato alla presentazione di domanda corredata di estratti planimetrici dello strumento urbanistico e di disegni di progetto in scala non inferiore a 1:20.

5. Il rilascio dei provvedimenti autorizzativi per aree o edifici soggetti a specifici vincoli, è subordinato all'acquisizione del parere favorevole dell'organo di tutela del vincolo medesimo per la fattispecie richiesta.

6. I provvedimenti autorizzativi sono temporanei e rinnovabili; possono essere revocati in qualsiasi momento se lo richiedono ragioni di interesse pubblico.

7. Nel caso in cui sia concessa l'occupazione di suolo pubblico per l'installazione o mezzi pubblicitari, valgono le disposizioni per il pubblico decoro.

8. *l'autorità Comunale, sentita la Commissione edilizia*, ha facoltà di definire spazi idonei per la posa, l'installazione e l'affissione di mezzi pubblicitari all'interno del centro abitato fissandone, di volta in volta, la distanza dal limite delle carreggiate stradali, nel rispetto della legge vigente

9. *l'autorità Comunale, sentita la Commissione edilizia*, ha facoltà di definire spazi idonei per la posa, l'installazione e l'affissione di mezzi pubblicitari all'interno del centro abitato fissandone, di volta in volta, la distanza dal limite delle carreggiate stradali, nel rispetto della legge vigente.

10. In particolare, l'applicazione di tende ed ingressi o vetrine di negozi è autorizzabile caso per caso, quando esse non siano di ostacolo al transito veicolare e quindi insistano su marciapiede rilevato e non deturpino l'estetica del fabbricato. La struttura rigida, nella posizione di massima estensione, dovrà presentare un'altezza dal piano del marciapiede superiore a mt 2,20.

11. I progetti dei fabbricati di nuova costruzione o da ristrutturare con locali destinati a negozi ed esercizi pubblici devono già essere predisposti per accogliere insegne e vetrine.

12. Le insegne dovranno collocarsi nei vani prestabiliti. Quelle previste sugli edifici devono armonizzarsi con le linee architettoniche dell'edificio. Eguale criterio del comma precedente dovrà applicarsi per i fabbricati destinati ad attrezzature commerciali, industriali, artigianali o alberghiere.

13. Valgono le prescrizioni contenute nel Piano Colore allegato per i fabbricati indicati nello stesso

Articolo 116 Cartelloni pubblicitari

Articolo 117 Muri di cinta e di sostegno

1. Fatte salve diverse disposizioni del PRGC *per aree specifiche e per particolari tipologie di materiali* i muri di sostegno e di contenimento del terreno devono avere altezza non superiore a 2,50 m, salvo che una diversa altezza sia resa indispensabile dalle specifiche ed accertate differenze di quota esistenti in sito; eventuali terrazzamenti intermedi dovranno avere larghezza non inferiore all'altezza del muro che li sovrasta.

2. Quando i muri di sostegno sono di altezza superiore a 3,0 m, è richiesto il rispetto delle vigenti norme di legge in materia di distanze dalle pareti finestrate.

3. Per i muri di sostegno disposti lungo le sedi stradali valgono le prescrizioni delle leggi vigenti e dei loro regolamenti di esecuzione e di attuazione; in ogni caso, al piede dei muri che si affacciano su spazi pubblici deve essere prevista una canalina di raccolta delle acque di scorrimento superficiali e di quelle provenienti

dalle aperture di drenaggio ricavate nei muri stessi, che devono essere convogliate alla rete di smaltimento. Nei casi specifici in cui l'intervento possa pregiudicare (rispettando le prescrizioni soprariportate) le caratteristiche stradali, l'Autorità competente, sentito il parere della Commissione Edilizia potrà consentire la realizzazione di muri controripa anche a distanze inferiori purchè venga sempre assicurata la distanza di *mt 1,50* dal ciglio stradale.

4. I muri di sostegno di sottoscarpa e di controripa, esposti alla pubblica vista, debbono essere realizzati preferibilmente in mattoni pieni, in pietra naturale o comunque rivestiti con essenze sempre verdi. L'Autorità Comunale, sentita la Commissione Edilizia ha la facoltà di prescrivere l'uso specifico di materiali o tecniche costruttive ogni qualvolta reputi esistano delle preesistenze aventi caratteristiche di unitarietà, o valenze ambientali, architettoniche, paesaggistiche

5. Per i muri di sostegno isolati, *l'Autorità Comunale, sentita la Commissione Edilizia*, può richiedere l'uso dello stesso materiale di rifinitura dell'edificio realizzato sulla proprietà o l'uso del materiale tradizionale prevalente in altri muri della zona o il materiale ritenuto più opportuno per l'armonico inserimento nell'ambiente naturale.

6. Il comune può condizionare il titolo abilitativo alla realizzazione dei muri di sostegno all'adozione di specifiche soluzioni progettuali motivate da ragioni di sicurezza e/o di tutela dell'ambiente: può altresì imporre il mascheramento di detti muri con arbusti, alberate o, comunque, con l'impiego di vegetazione.

7. Nel caso di muri in cemento può chiedere l'uso di additivi coloranti o il rivestimento del manufatto in laterizio o pietra naturale

8. Nei terreni in declivio tra il muro di sostegno a monte e a valle della costruzione e la costruzione stessa dovrà essere mantenuta una distanza minima di *mt 5,00*. In caso contrario per i muri a valle l'altezza del fabbricato sarà misurata a partire dal piede del muro.

Articolo 118 Beni culturali ed edifici storici

Articolo 119 Cimiteri monumentali e storici

Articolo 120 Progettazione dei requisiti di sicurezza per i luoghi pubblici urbani

CAPO VI ELEMENTI COSTRUTTIVI

Articolo 121 Superamento barriere architettoniche, rampe e altre misure per l'abbattimento di barriere architettoniche

1. Tutte le rampe pedonali esterne o interne alle costruzioni, escluse quelle di servizio, debbono rispettare le prescrizioni delle leggi e delle direttive di settore per il superamento e l'eliminazione delle barriere architettoniche.

Articolo 122 Serre bioclimatiche o serre solari

Valgono le prescrizioni contenute nella D.G.R. 45-11967/2009.

Articolo 123 Impianti per la produzione di energia da fonti rinnovabili a servizio degli edifici

Si faccia riferimento all'allegato regolamento relativo ai pannelli solari termici e fotovoltaici

Articolo 124 Coperture, canali di gronda e pluviali

1. Tutti gli edifici devono essere provvisti di idonee coperture piane o inclinate, munite di canali di gronda e pluviali per la raccolta e lo smaltimento delle acque meteoriche.

2. Le coperture ed i volumi da esse sporgenti (comignoli, abbaini, volumi tecnici, ecc.) sono considerati elementi architettonici della costruzione e la loro realizzazione deve rispondere a precise previsioni di progetto, in particolare per quanto riguarda l'aspetto formale e la compatibilità dei materiali impiegati.

3. I canali di gronda ed i pluviali devono essere previsti tanto verso il suolo pubblico quanto verso i cortili interni e gli altri spazi scoperti e devono convogliare le acque meteoriche nelle fognature; non sono ammessi scarichi liberi a livello del piano marciapiede o del piano stradale o comunque sul suolo pubblico mentre sono ammessi scarichi in cortili, giardini, cisterne o appositi pozzi perdenti.

4. Nei canali di gronda e nei pluviali è vietato immettere acque diverse da quelle meteoriche.

5. Verso gli spazi pubblici o assoggettati all'uso pubblico, i pluviali delle nuove costruzioni devono essere incassati ad una altezza minima di 2,50 m dal piano marciapiede o stradale; ovvero, è consentito installare i pluviali all'esterno delle pareti degli edifici realizzando il terminale inferiore in materiale indeformabile, per almeno 2,00 m.

6. Idonei pozzetti d'ispezione forniti di chiusura idraulica devono essere installati nei punti delle condutture interrato in cui si verifichi un cambiamento di direzione o la confluenza con altre condutture; un pozzetto finale di ispezione, posto ai limiti della proprietà, deve precedere l'allacciamento alla pubblica fognatura.

7. I cornicioni e gli aggetti esposti al posarsi dei volatili debbono presentare superfici in pendenza con inclinazione tale da costituire idoneo mezzo di dissuasione.

Articolo 125 Strade, passaggi privati e rampe

1. La costruzione di strade private è soggetta alle ordinarie procedure autorizzative e di controllo previste dall'ordinamento vigente.
2. Gli enti o i soggetti proprietari delle strade debbono provvedere:
 - a. alla pavimentazione, se il comune la ritiene necessaria;
 - b. alla manutenzione e pulizia;
 - c. all'apposizione e manutenzione della segnaletica prescritta;
 - d. all'efficienza del sedime e del manto stradale;
 - e. alla realizzazione e manutenzione delle opere di raccolta e scarico delle acque meteoriche, fino alla loro immissione nei collettori comunali;
 - f. all'illuminazione, nei casi di cui al comma 7.
3. Le strade private a servizio di residenze con più unità abitative devono avere larghezza minima di 5,00 m, raggio di curvatura, misurato nella mezzeria della carreggiata, non inferiore a 7,50 m. e, se cieche, devono terminare in uno spazio di manovra tale da consentire l'agevole inversione di marcia degli autoveicoli.
4. Le strade private a servizio di residenze con una sola unità abitativa devono avere larghezza minima di 3,50 m e raggio di curvatura, misurato nella mezzeria della carreggiata, non inferiore a 6,75 m.
5. Le strade private a servizio di insediamenti produttivi, (anche destinati alla trasformazione di prodotti agricoli) e commerciali devono avere larghezza minima di 4,00 m nel caso di un unico senso di marcia, e di 7,00 m nel caso di doppio senso di marcia, raggio di curvatura, misurato nella mezzeria della carreggiata, non inferiore a 10,00 m e, se cieche, devono terminare in uno spazio di manovra tale da consentire l'agevole inversione di marcia degli autoveicoli e dei veicoli da trasporto.
6. Le prescrizioni di cui ai commi 3, 4, 5 si applicano alle nuove costruzioni: nel caso di interventi di ristrutturazione o recupero o riordino, possono essere richiesti adeguamenti, anche parziali, alle norme regolamentari, compatibili con la reale fattibilità.
7. Le strade private di lunghezza superiore a 25,00 m, poste all'interno del centro abitato, debbono essere dotate di impianto di illuminazione in grado di fornire un illuminamento medio di 15lx (lux) sul piano stradale.
8. Ove occorra, le strade private sono aperte al transito dei veicoli di soccorso e di pubblica sicurezza.
9. Si definisce rampa la superficie inclinata carrabile o pedonale atta al superamento di dislivelli.
10. Le rampe carrabili per il transito dei veicoli all'interno o all'esterno degli edifici non devono avere pendenza superiore al 20% se rettilinee; negli altri casi la pendenza non può essere superiore al 15%.
11. La larghezza minima della carreggiata delle rampe è:

- a. 3,00 m nei casi di rampa rettilinea a senso unico o a doppio senso di marcia alternato regolato da semaforo;
 - b. 5,00 m nel caso di rampa rettilinea a doppio senso di marcia permanente;
 - c. 3,50 m nei casi di rampa curvilinea a senso unico o a doppio senso di marcia alternato regolato da semaforo;
 - d. 6,50 m nel caso di rampa curvilinea a doppio senso di marcia permanente.
12. Nel caso di rampe carrabili con tracciato curvilineo, il raggio di curvatura, misurato alla mezzera della carreggiata, deve essere non inferiore a:
- a. 6,75 m nei casi di rampa a senso unico o a doppio senso di marcia alternato regolato da semaforo;
 - b. 8,25 m nel caso di rampa a doppio senso di marcia permanente.
13. Le rampe carrabili devono essere realizzate in materiale antisdrucciolevole, con apposite scanalature per il deflusso delle acque; almeno da un lato, deve essere prevista l'installazione di un corrimano all'altezza di 0,90 m e la realizzazione di un percorso pedonale di servizio, a fianco della carreggiata, sistemato a gradoni, di larghezza non inferiore a 0,90 m.
14. Le rampe esistenti sono mantenute nella situazione di fatto.

Articolo 126 Cavedi, cortili, pozzi luce e chiostrine

1. I cortili, intendendosi per tali anche gli spazi limitati da tre soli fronti di una costruzione, qualora ciascuno di essi sia di larghezza superiore a 4,00 m, devono essere dimensionati in modo che la luce libera, misurata sulla perpendicolare ad ogni prospetto finestrato, rispetti le prescrizioni delle vigenti leggi.
2. Agli effetti di quanto sopra, la misura della luce libera è al netto delle proiezioni orizzontali di ballatoi, balconi, pensiline e di qualsiasi altra sporgenza posta all'interno del cortile.
3. La realizzazione di cavedi, intendendosi per tali gli spazi interni delimitati da prospetti di larghezza inferiore o uguale a 4,00 m ed aperti in alto per l'intera superficie, è ammessa esclusivamente per la diretta illuminazione e ventilazione di servizi igienici, scale, disimpegni, ambienti di servizio, ripostigli.
5. Nelle nuove costruzioni, in rapporto all'altezza dei prospetti, i cavedi devono essere così dimensionati:
 - altezza fino a 10,00 m, lato min. 2,50 m, sup. min. 6,00 mq;
 - altezza fino a 15,00 m, lato min. 3,00 m, sup. min. 9,00 mq;
 - altezza oltre 15,00 m, lato min. 4,00 m, sup. min. 16,00 mq.
6. Nei cavedi non è ammessa alcuna sporgenza.
7. I cavedi debbono essere dotati di facile accesso nella parte inferiore per agevolare le operazioni di pulizia.
8. Cortili e cavedi debbono essere pavimentati o sistemati a giardino privato e comunque provvisti di scarico delle acque meteoriche realizzato in modo da evitare ristagni: è vietato, in detto scarico, versare acque nere o materiale di rifiuto.
9. E' vietata qualsiasi opera edilizia alla quale risulti conseguente un peggioramento delle condizioni igieniche dei cortili e dei cavedi esistenti.

Articolo 127 Intercapedini, griglie di areazione e canalizzazioni

1. Ai fini del presente articolo è definito "intercapedine" il vano situato sotto il livello del suolo e compreso tra il muro perimetrale di una costruzione ed i muri di sostegno del terreno circostante, appositamente realizzati; l'intercapedine ha la finalità di consentire l'illuminazione indiretta, l'aerazione e la protezione dall'umidità dei locali interrati, nonché la possibilità di accedere a condutture e canalizzazioni di impianti eventualmente in essa contenute.
2. Fuori dagli allineamenti individuati dal filo di fabbricazione delle costruzioni, ed anche inferiormente al suolo pubblico, può essere consentita ai proprietari frontisti la realizzazione di intercapedini di servizio o di isolamento, protette da griglie di copertura antisdrucchiolevoli, ispezionabili, praticabili e dotate di cunetta e scarico per il deflusso sia delle acque meteoriche sia di quelle utilizzate per la pulizia.
3. Il fondo dell'intercapedine deve risultare almeno 0,20 m al di sotto del livello di calpestio dei locali interrati attigui.
4. La costruzione delle intercapedini è a totale carico dei proprietari che debbono altresì provvedere alla loro manutenzione.
5. Nelle nuove costruzioni ed in quelle soggette a ristrutturazione o recupero devono essere adottati accorgimenti tecnici per evitare la penetrazione di ratti, volatili ed animali in genere.
6. Tutte le aperture presenti nelle cantine, nei sottotetti e nei vespai con intercapedine ventilata debbono essere protette da idonee reti indeformabili a maglia fitta e le connessioni fra superfici verticali ed orizzontali debbono essere debitamente stuccate.
7. Gli imbocchi delle canne di aspirazione debbono essere protetti con reti indeformabili a maglia fitta e le suddette canne non debbono presentare forature o interstizi comunicanti con il corpo della muratura.
8. Le canalizzazioni contenenti cablaggi di ogni tipo debbono risultare stagne e prive di qualsiasi comunicazione con il corpo della muratura: ove possibile debbono essere inseriti appositi elementi tronco-conici o tronco piramidali per impedire la risalita dei ratti.
9. E' vietata la realizzazione di canne di caduta per i rifiuti: l'autorità comunale, sentito il responsabile del Servizio di igiene pubblica competente per territorio, può imporre la sigillatura di quelle esistenti ove siano accertate condizioni nocive per la salute degli utenti.

Articolo 128 Recinzioni

Articolo 129 Materiali, tecniche costruttive degli edifici

Articolo 130 Disposizioni relative alle aree di pertinenza

Articolo 131 Piscine

Articolo 132 Altre opere di corredo degli edifici

1. Le costruzioni prefabbricate devono rispettare tutte le disposizioni previste per la normale fabbricazione e, nei limiti delle loro caratteristiche tecnologiche, risultare inseribili armonicamente nell'ambiente circostante, sia per i requisiti formali sia per i materiali impiegati.

2. Ove siano sistemate a terrazzo parti di tetto, e in tutti i casi ove sussista pericolo di caduta, è obbligatoria l'applicazione di parapetto di altezza non inferiore a 1,00 m.
3. Nel caso in cui il terrazzo sovrasti ambienti abitabili o comunque utilizzabili è prescritta l'impermeabilizzazione a manti multipli e devono essere poste in opera adeguate coibentazioni: in alternativa, deve essere realizzato un doppio solaio con interposta camera d'aria.
4. Le pendenze del manto di copertura non devono essere inferiori allo 0,5%.

TITOLO IV VIGILANZA E SISTEMI DI CONTROLLO

Articolo 133 **Esercizio delle funzioni di vigilanza e controllo delle trasformazioni ed usi del territorio**

1. Il comune esercita la vigilanza sull'attività urbanistica ed edilizia ai sensi del d.p.r. 380/2001, Titolo IV, dell'articolo 59 della l.r. 56/1977 e D.G.R. 40-5094/2012.

2. Il comune esercita la vigilanza organizzando le forme di controllo ritenute più efficienti.

3. Il rispetto e l'applicazione del regolamento edilizio sono assicurati, ove occorra, mediante il potere di coercizione, esercitato attraverso apposite motivate ordinanze.

4. Ove il rispetto e l'applicazione del regolamento edilizio comportino l'esecuzione di opere od attività, il comune ordina la realizzazione delle stesse entro un termine congruo in rapporto alla natura delle opere o attività da eseguire; decorso inutilmente tale termine, le opere o le attività sono eseguite dall'amministrazione a spese del contravventore.

5. Il comune notifica al contravventore l'ammontare delle spese sostenute, ingiungendo al medesimo di rimborsare al comune le stesse entro quindici giorni dalla notifica; ove tale termine decorra inutilmente, salve restando eventuali disposizioni speciali di legge, le spese sono rimosse coattivamente.

Articolo 134 **Vigilanza durante l'esecuzione dei lavori**

Si rinvia a quanto riportato nel d.p.r. 380/2001, in particolare il titolo IV.

Il titolare del titolo abilitativo edilizio, il committente e il costruttore sono responsabili della conformità delle opere alla normativa urbanistica e alle previsioni di piano, nonché, con il direttore dei lavori a quelle del titolo edilizio e delle modalità esecutive stabilite nel medesimo. (articolo 29, c. 1, d.p.r. 380/2001)

Durante l'esecuzione dei lavori debbono essere adottate tutte le necessarie precauzioni per garantire l'igiene e l'incolumità dei lavoratori e dei cittadini nel rispetto delle norme vigenti.

Gli ufficiali ed agenti di polizia giudiziaria, ove nei luoghi in cui vengono realizzate le opere non sia esibito il permesso di costruire ovvero non sia apposto il prescritto cartello di cui al precedente Titolo II, Capo II, articolo 65 (cartelli di cantiere), ovvero in tutti gli altri casi di presunta violazione urbanistica ed edilizia, ne danno immediata comunicazione agli organi competenti ai sensi dell'articolo 27, comma 4 del d.p.r. 380/2001.

Articolo 135 **Sanzioni per violazione delle norme regolamentari**

1. Fatte salve le sanzioni amministrative e penali derivanti dalla legislazione urbanistica ed edilizia, la violazione delle disposizioni del regolamento edilizio comporta l'applicazione delle sanzioni *previste dal d.p.r. 380/2001, Titolo IV* e dall'articolo 11 della l.r. 19/1999 previa eliminazione, ove occorra, del motivo che ha dato luogo all'infrazione. *In caso di accertamento di violazione, l'autorità competente provvede a sanzionare l'infrazione ed ordinare il ripristino dello stato dei luoghi o la rimozione dell'oggetto di infrazione.*

2. Per quanto non disciplinato, in ordine alle sanzioni, dalla legge regionale di cui al comma 1, si applicano le disposizioni della legge 24 novembre 1981, n. 689.

TITOLO V NORME TRANSITORIE*

Articolo 136 Aggiornamento del regolamento edilizio

Le modifiche al regolamento edilizio sono approvate con le procedure indicate all'articolo 3 della l.r. 19/1999.

Articolo 137 Disposizioni transitorie per l'adeguamento

1. Fino all'adeguamento previsto dall'articolo 12, comma 5, della l.r. 19/1999, in luogo delle definizioni di cui alla Parte prima, Capo I (Le definizioni uniformi dei parametri urbanistici ed edilizi), continuano ad essere vigenti le definizioni contenute nei regolamenti edilizi o nei piani regolatori vigenti alla data di approvazione del presente regolamento.

2. I nuovi piani regolatori generali, le loro revisioni e le varianti generali, adottati successivamente alla pubblicazione della presente deliberazione, devono adeguarsi alle definizioni uniformate.

3. *Fino all'adeguamento del nuovo piano regolatore, in luogo delle definizioni di cui ai precedenti articoli 1,2,3,4,8,11,13,14,17,19,25,26,27,30 continuano ad essere vigenti le definizioni contenute nel Piano Regolatore Generale.*

APPENDICE

**NORME GUIDA PER IL CENTRO STORICO ED AREE ASSIMILATE (CENTRO ABITATO
CONSOLIDATO DI VECCHIO IMPIANTO)**

La presente normativa stabilisce i metodi del restauro e di ristrutturazione dei piani verticali degli edifici in Centro Storico e di tutti gli edifici che il Piano Regolatore Generale classifica "beni culturali ed ambientali", indicando per ogni singolo elemento o oggetto di facciata, i materiali, i colori e le forme da impiegarsi.

Nel caso di demolizioni e ricostruzioni, anche con forme diverse, conseguenti a strumenti urbanistici esecutivi, le nuove parti dovranno essere riprogettate seguendo i medesimi criteri.

La normativa viene divisa per parti omogenee a significare che, per ogni intervento relativo ad una parte omogenea, tutti gli elementi che la compongono devono essere presi in considerazione globalmente.

Pertanto, nel caso di richiesta di restauro globale di facciata, sostituzione di un singolo oggetto o progettazione ex novo, tutti gli elementi incongrui della stessa parte omogenea devono essere rimossi.

Le parti omogenee sono così di seguito illustrate:

1. coperture;
2. superfici di facciata; elementi di finitura;
3. impianti tecnologici di pubblico interesse;
4. impianti tecnologici privati;

I criteri di intervento su ogni singola parte omogenea dovranno attenersi alle seguenti indicazioni normative:

1. COPERTURE

Fanno parte delle coperture gli elementi che seguono.

1.1 Manto di copertura

L'acopertura dovrà riproporre la tipologia esistente, se compatibile con la tradizione storica, che prevede l'uso esclusivo di coppi in laterizio.

Per edifici di tipologia industriale del passato e ville di valore storico-artistico potrà essere consentito l'impiego di coperture consone alla loro tipologia architettonica.

Nel caso di rimaneggiamento del manto di copertura tradizionale è obbligatoria la riutilizzazione, per quanto possibile, dei medesimi coppi esistenti, con l'eventuale inserimento, in maniera alternata e causale,

di nuovi coppi anticati ad integrazione di quelli non recuperabili; negli edifici vincolati dalla Legge 1089/39 è fatto obbligo di utilizzare materiale di recupero ed è fatto divieto di realizzare sistemi strutturali in cemento armato.

I faldali dovranno essere realizzati in rame o piombo.

1.2 Canne fumarie e torrini esalatori.

Per tutti i comignoli nei quali siano rilevabili elementi costruttivi riferibili a tecniche tradizionali è obbligatorio il restauro conservativo; se ciò non è possibile, è consentita la ricostruzione, conservando le forme precedenti ed impiegando le medesime tecniche costruttive.

In questo caso eventuali variazioni delle dimensioni e del posizionamento saranno consentibili solo per reali esigenze funzionali e di tutela ambientale.

Per la costruzione di nuovi comignoli è obbligatorio l'uso di forme e materiali tradizionali. In tal caso, dovrà essere fatto un rilievo fotografico delle preesistenze rilevabili su fabbricati aventi caratteristiche analoghe, da sottoporre all'Autorità Comunale, che a sua volta lo sottoporrà all'esame della Commissione Edilizia.

Sono da escludersi pertanto canne fumarie e comignoli in materiali diversi dal mattone faccia-a-vista, che comunque deve essere materiale di recupero, e dal laterizio intonacato. L'eventuale intonaco della canna fumaria deve essere dipinto dello stesso colore della facciata.

È altresì consigliabile un conveniente raggruppamento dei comignoli.

I torrini esalatori devono riproporre le forme ed i materiali dei comignoli.

È normalmente vietato costruire canne da fumo applicate alle parti visibili dello spazio pubblico; potranno essere prese in esame soluzioni esterne purché inserite in un progetto unitario della facciata e/o delle coperture.

1.3 Abbaini, lucernari e terrazzini sopratetto.

In caso di progetti finalizzati al recupero ai fini abitativi del sottotetto ai sensi della L.R. 21/1999, è possibile inserire nuovi abbaini o lucernari le cui dimensioni dovranno essere le minime indispensabili per garantire il rapporto aeroilluminante dei locali sottostanti.

Nel caso in cui il rispetto di tale rapporto richieda la realizzazione di elementi fuori scala, i nuovi abbaini dovranno comunque avere proporzioni adeguate rispetto alla composizione architettonica della facciata. Sarà quindi possibile valutare l'inserimento di sistemi di aeroilluminazione integrativi a raso tetto.

Nel caso in cui le visuali prospettiche dalla pubblica via o dalle piazze limitrofe non vengano alterate, sarà possibile inserire terrazzini incavati nelle falde a condizione che le loro proporzioni siano ridotte rispetto alla superficie del tetto ed i materiali di finitura e di rivestimento siano in colore simile alla tonalità della copertura.

I nuovi inserimenti dovranno, per forma, dimensione, tipologia costruttiva, armonizzarsi con l'edificio e rifarsi alle preesistenze rilevabili nel contesto ambientale in cui sono previsti.

Per tutti gli abbaini esistenti nei quali siano rilevabili elementi costruttivi riferibili a tecniche tradizionali è obbligatorio il restauro conservativo; se ciò non è possibile è consentita la ricostruzione conservando le forme precedenti ed impiegando le stesse tecniche costruttive.

Il posizionamento di lucernari nel manto di copertura potrà essere eventualmente consentito nei casi in cui l'edificio non prospetti su piazze o slarghi che rendano facilmente percepibile la loro visione dal punto di vista prospettico. Rilasciato dal pubblico ufficio competente, riportante per esteso le condizioni imposte; il Comune, in sede di controllo, ha facoltà di richiedere copia completa della pratica presentata presso l'ufficio suddetto.

In ogni caso a tale riguardo l'Autorità Comunale, sentita la Commissione Edilizia, può prescrivere l'inserimento di altri sistemi di illuminazione.

Sono da escludersi in modo categorico superfici a specchio.

1.4 Antenne televisive

Le antenne televisive dovranno essere collocate esclusivamente sulla copertura degli edifici.

Ogni qualvolta sia possibile, l'installazione dell'antenna dovrà avvenire sulla falda interna e, quindi, non sulla falda prospiciente la pubblica via.

Nel caso di manutenzione straordinaria del tetto è obbligatoria la centralizzazione delle antenne televisive.

Le antenne paraboliche sono consentite solo se posizionate sulla falda interna e dovranno essere mimetizzate, dal punto di vista cromatico, con copertura.

1.5 Cornicioni e mensole di gronda

Gli aggetti di gronda, in tutti gli edifici nei quali siano rilevabili elementi costruttivi riferibili a tecniche tradizionali, devono in prima istanza essere trattati con criteri di restauro conservativo. Se ciò non è possibile, possono essere ricostruiti seguendo le forme, l'aggetto e le tecniche costruttive tradizionali.

E' vietato l'uso di elementi costruttivi non tradizionali quali:

- travetti di cemento precompresso in luogo di passafuori in legno;
- legname perlinato in luogo del tradizionale tetto a vista;
- tavelloni forati o solette in cemento armato (anche se intonacati), in luogo del laterizio pieno.
- cornicioni in cemento a vista.

Le cornici in intonaco, nel caso in cui presentino particolari caratteristiche decorative, devono essere consolidate e le eventuali parti mancanti devono essere ricostruite con malta analoga a quella esistente.

1.6 Canali di gronda e pluviali

I canali di gronda e le calate dei canali di gronda dovranno essere realizzati in rame.

E' da escludersi assolutamente l'uso del materiale plastico e dell'acciaio e della lamiera zincata.

I canali ed i pluviali dovranno avere uno sviluppo circolare ed è escluso quindi lo sviluppo quadrato o rettangolare, e riproporre secondo i moduli della tradizione, rosoni, gocciolatoi, sifoni ecc.

Il posizionamento dovrà essere oggetto di particolare studio in relazione all'importanza dell'edificio ed in ogni caso alla partitura compositiva della facciata.

Di norma i pluviali devono essere posizionati, seguendo una linea verticale alle estremità della facciata, prevedendone, per quanto possibile, l'uso per due facciate contigue.

I pluviali non devono quindi essere posizionati al centro della facciata se non per comprovate esigenze funzionali e, comunque, non devono interrompere o schermare particolari architettonici e decorativi. In presenza di aggetti e cornici orizzontali, devono rispettarne l'integrità e sagomarsi in andamento curvilineo, mantenendo comunque l'assialità.

La parte terminale del pluviale dovrà essere posizionata sotto traccia per metri 2,50 e raccordata alla fognatura comunale.

1.7 Pannelli solari e impianti tecnologici in genere.

E' vietato installare pannelli solari ed impianti tecnologici in genere sulle coperture dei fabbricati.
E' vietato installare impianti tecnologici che non siano perfettamente mimetizzati nel contesto sulle facciate verso la pubblica via.

L' Autorità Comunale, sentita la Commissione Edilizia, avrà facoltà di valutare casi specifici in eccezione a quanto sopra, solo nel caso in cui venga documentata l'impossibilità di trovare altra soluzione e vengano dimostrati gli accorgimenti necessari per mimetizzare l'impatto estetico delle opere.

Eventuali impianti in genere potranno essere posizionati sulle facciate verso cortile; anche in questo caso è necessario trovare le soluzioni meno impattanti possibili.

2. SUPERFICI DI FACCIATA

2.1 Intonaci

E' sempre obbligatorio, nel caso di manutenzione e ripristino degli intonaci, che l'intervento sia realizzato su tutti i prospetti dell'unità edilizia, anche se di proprietà diverse a meno che sia insindacabilmente dimostrata l'assoluta mancanza di volontà a partecipare all'intervento da parte dell'altra proprietà, comprese altresì le fronti delle canne fumarie e dei comignoli, purché concepite per essere intonacate.

In nessun caso è consentito che il ripristino della superficie parietale rimanga a vista senza essere successivamente tinteggiata.

Laddove esistano lavorazioni plastiche, realizzate in intonaco e caratterizzate da una trama facilmente leggibile come cornici orizzontali, fasce marcapiano, finto bugnato, lesene, etc., non potranno essere sostituite da materiale lapideo.

Pertanto, nel caso di lacune, è obbligatoria la ricostruzione, che dovrà interessare l'intero modulo costitutivo della trama, usando malta composta dagli stessi componenti di quella originale.

In assenza del bugnato a piano terra, l'intonaco deve essere esteso fino alla quota dello zoccolo, che non potrà essere realizzato in materiale lapideo.

L'intervento di risanamento e rifacimento degli intonaci dovrà aver cura di recuperare e di evidenziare eventuali lapidi commemorative, indicative, ferri battuti, icone e quant'altro particolare costituisca documentazione dell' evoluzione storica dell' edificio.

2.2 Rivestimenti di facciata.

Nel restauro di facciata è fatto obbligo di evidenziare e recuperare gli elementi decorativi ed i particolari architettonici significativi.

In sede di restauro, di ristrutturazione o di manutenzione straordinaria degli edifici, dovranno essere eliminati i rivestimenti lapidei o le balze di marmo o altri materiali non pertinenti recenti incongruenti rispetto alla tipologia architettonica delle facciate e dovrà essere ripristinato l' intonaco o il rivestimento originario o comunque proprio della costruzione.

2.3 Coloriture e tinteggiature

Tutti i prospetti intonacati degli edifici, compresi quelli laterali ed interni e quelli emergenti dalle coperture, devono essere tinteggiati. La tinteggiatura dovrà essere eseguita di norma con tecniche tradizionali.

Sono in particolar modo preferibili le tecniche ad affresco a calce.

E' vietato l'uso di pitture lavabili e di tecniche da stendere a spatola, tipo sovrintonaci plastici.

Tutti gli interventi di restauro, ristrutturazione e di manutenzione straordinaria delle facciate dovranno prevedere anche la tinteggiatura delle medesime.

Nel caso in cui l'intervento riguardi unicamente la tinteggiatura o la ritinteggiatura delle facciate esistenti l'interessato dovrà presentare all'autorità comunale istanza di autorizzazione corredata dalla seguente documentazione:

- documentazione fotografica idonea.
- campionatura eseguita su tavola delle tinte prescelte stesa con la tecnica prevista per la facciata.

In caso di interventi riguardanti fabbricati o contesti aventi particolare rilievo l'autorità comunale potrà richiedere ulteriore documentazione ritenuta necessaria sia per quanto riguarda l'esatta rappresentazione delle preesistenze che per ciò che riguarda gli aspetti dell'intervento da eseguire.

L'autorità comunale, sentita la commissione edilizia ha facoltà, nel caso in cui sussistano motivi di sicurezza e di decoro, di ingiungere con ordinanza la rimessa in ripristino e/o la tinteggiatura delle facciate ritenute indecorose o trascurate.

Tutti i progetti di ripristino di facciata dovranno prevedere la diversificazione cromatica degli elementi che la compongono valutando al contempo l'inserimento dell'edificio nel contesto ambientale e il suo abbinamento con i colori delle costruzioni attigue e frontistanti.

Nel caso in cui gli edifici non presentino alla stato attuale riquadrature cromatiche ma ne sia documentata la precedente esistenza o la vocazione architettonica all'esecuzione ex novo delle decorazioni, potrà consentirsi la realizzazione di fasce di marcapiano e di riquadrature delle aperture previa presentazione di un progetto pittorico dettagliato ove dovranno essere rappresentati i colori prescelti e le decorazioni previste.

2.4 Serramenti interni ed esterni.

Nel caso di rifacimento di serramenti d'oscuramento esterni, dovranno essere mantenute invariate le forme, la lavorazione ed i materiali del tipo tradizionale a persiana alla piemontese, uniformando le tipologie se di forma differente.

Sono ammessi soltanto serramenti in legno smaltato con vernici non trasparenti. E' escluso l'uso di persiane avvolgibili se non esistenti e previste sin dall'impianto dell'edificio (ad esempio per edifici inizio secolo o edifici Liberty).

E' vietato l'uso di infissi esterni nelle finestre a piano terra, prospicienti la pubblica via, con apertura verso l'esterno. In questo caso è solo ammesso l'uso di scuretti posti verso l'interno o, dopo attenta valutazione, l'uso di persiane scorrevoli su rotaie.

Particolare attenzione dovrà essere rivolta all'uso della ferramenta degli infissi che, se non possono essere recuperati, dovranno essere di forma e lavorazione tradizionali.

La colorazione degli infissi, dovrà essere unitaria su tutta la facciata, dovrà armonizzarsi con la tonalità di quest'ultima.

L'infisso interno dovrà essere normalmente in materiale ligneo del tipo a telaio, generalmente a due battenti, scompartati a più luci, smaltato con vernici del tipo non trasparente con l'inserimento di vetri non a specchio.

In casi eccezionali, specie per la soluzione di infissi di taglio particolare, potrà essere assentito l'uso del ferro.

In ogni caso, tutte le aperture della facciata, ad eccezione del piano terra, dovranno presentare finestre omogenee per forma e colorazione.

2.5 Porte, portoni e vetrine

Porte, portoni e vetrine sono elementi essenziali dell'immagine degli edifici e ogni intervento previsto su questi ultimi deve presupporre una particolare attenzione,

Dovrà essere pertanto obiettivo principale la salvaguardia di quegli elementi significativi dal punto di vista architettonico-ambientale.

In caso di porte e portoni in legno di qualità estetica e ben conservati ne è consentita la sola manutenzione. Nel caso di infissi in legno estremamente degradati potrà esserne consentita la sostituzione con infissi di tipo tradizionale.

La collocazione degli infissi di porte e portoni al piano terreno, fermo restando il concetto di recupero dell'intera facciata, può diversificarsi da quella degli infissi dei piani superiori. In ogni caso, in presenza di interventi di restauro di facciata, dovranno essere rimossi gli infissi esterni realizzati recentemente e quant'altro sia incongruo per forma e materiale rispetto al complesso dell'edificio.

In Centro Storico, specie per le vie laterali agli assi commerciali già consolidati, sarà possibile consentire l'apertura di nuove vetrine finalizzate alla riqualificazione commerciale di quei siti purché la campitura delle nuove aperture non sia in contrasto con i vuoti e i pieni architettonici degli edifici circostanti. Saranno quindi da evitare aperture aventi luci eccessive e la formazione di tagli con dimensioni non proporzionate rispetto alle aperture soprastanti.

Nelle aperture storicizzate non potranno essere sostituiti od eliminati i portoni di chiusura degli ingressi con altri di diverso materiale, salvo casi di trasformazione complessiva comunque da valutarsi di volta in volta.

Nelle aperture non coeve all'architettura o comunque non storicizzate può essere autorizzata l'installazione di infissi esterni in legno, ferro o alluminio, purché di colore armonizzato con la facciata. Sono comunque esclusi vetri a specchio o colorati e suddivisione del tipo "all'inglese".

Può essere mantenuta, se regolarmente autorizzata, la presenza di serrande preesistenti mentre non è ammessa l'installazione ex novo se non nei casi di motivate ragioni di funzionalità, di serrande esclusivamente del tipo a maglia, verniciate con i colori analoghi alle altre parti metalliche presenti in facciata.

Negli interventi di ristrutturazione e restauro il concetto guida per la previsione delle vetrine ha come obiettivo la massima salvaguardia delle tipologie tipiche di particolari periodi storici. Le nuove vetrine, dovranno essere arretrate dal filo esterno della facciata di almeno una testa di mattoni (circa cm. 13) e dovranno impiegare materiali consoni all'immagine storica e dovranno uniformarsi o tenere conto del taglio di tutte le aperture degli edifici limitrofi.

2.6 Grate, ringhiere, cancelli, cancellate e ferri battuti.

Tutti gli elementi in ferro battuto di rifinitura della facciata costituiscono fattore essenziale dell'immagine degli edifici e come tali devono essere salvaguardati.

E' vietato rimuovere grate di finestre, ringhiere, cancelli e cancellate quando siano di particolare pregio e comunque quando siano realizzati con tecniche antiche.

Sono salvaguardati anche i piccoli elementi di arredo come ferma-imposte, porta-stendardi banderuole segnamento.

E' prevista, in caso di documentato degrado, la sostituzione di elementi identici per forme, colori, materiali e tecniche esecutive.

La colorazione di tutti questi elementi in ferro di norma dovrà essere naturale, appositamente protetta con vernici trasparenti opache.

3. IMPIANTI TECNOLOGICI DI PUBBLICO INTERESSE

Per impianti tecnologici pubblici si intendono quelli della rete idrica, elettrica, telefonica del gas e del teleriscaldamento.

Nel caso di restauro, di ristrutturazione e di manutenzione straordinaria generale delle facciate devono essere riordinati in modo organico i cavi e gli elementi che costituiscono gli impianti tecnologici pubblici in modo da rendere pienamente leggibile l'architettura delle facciate occultando il più possibile alla vista cavi e scatole.

Pertanto i criteri guida dovranno essere:

- calate verticali poste in corrispondenza dei confini delle cellule edilizie e ogni qual volta sia possibile schermate dai pluviali di gronda;
- percorsi orizzontali posti di norma sotto il manto di copertura immediatamente al di sopra del canale di gronda o schermati inferiormente dalle fasce marcapiano e dipinti nello stesso colore della fascia;
- realizzazione, ovunque ciò non comprometta la qualità dell'edificio, di condotti sottotraccia.

Le tubazioni del gas devono trovare alloggiamento per quanto possibile sulle facciate interne degli edifici. Gli sportelli dovranno essere di norma in ghisa color ferro naturale o in plastica, posti a filo muro e trattati per accogliere un intonaco identico a quello della parete e tinteggiate del colore della facciata. Su facciate a mattone faccia a vista saranno consentiti sportelli con telaio in ferro e rivestimento con mattoni di recupero simili a quelli della facciata.

Tutte le nicchie dei contatori devono essere precedentemente concordate con i tecnici dei rispettivi enti in modo da trovare la soluzione ottimale per ogni singolo caso cercando di accorpate il più possibile gli impianti.

4. IMPIANTI TECNOLOGICI PRIVATI

Per impianti tecnologici privati si intendono i campanelli, i citofoni, i videocitofoni, le buche delle lettere e le cassette postali, gli impianti di refrigerazione, le caldaie esterne e altri elementi che vengono apposti alle facciate degli edifici.

Tutte le installazioni di tali impianti devono rispettare le partiture architettoniche della facciata.

L'apposizione dei campanelli, citofoni e videocitofoni, deve avvenire preferibilmente negli sguinci del vano porta evitando la manomissione delle cornici decorative.

Ogni qual volta si proceda alla revisione generale dell'impianto, dovranno essere eliminati i campanelli multipli prevedendo soluzioni organiche ordinate in un'unica pulsantiera.

Le targhe di segnaletica degli studi e uffici professionali dovranno essere realizzate con materiali e tecniche consoni con il contesto in cui vengono inseriti e dovranno, per ogni edificio, essere realizzate in eguale forma, materiale e grafica e applicate in facciata in modo da essere allineate orizzontalmente e verticalmente. E' preferibile l'uso dell'ottone e del bronzo.

Le cassette postali devono trovare opportuna collocazione all'interno del vano ingresso. E' vietata l'installazione su facciate prospicienti la pubblica via di gruppi di refrigeramento, caldaie e altri impianti simili. Ne è tollerata l'installazione, quando non sia possibile trovare una soluzione più adatta, se mimetizzata nelle finestre, nelle vetrine quando l'ingombro dell'apparecchiatura sia collocato all'interno e non all'esterno e la sua facciata sia tenuta a filo muro.

Eguale criterio dovrà essere adottato per i distributori automatici dei rivenditori autorizzati, per i bancomat ed altre apparecchiature di servizio che potranno essere consentiti esclusivamente nel caso in cui vengano collocati nel contesto del serramento. Per edifici ove il PRG consente la ristrutturazione delle facciate potrà essere presa in esame la possibilità di collocare tali elementi in nicchia.

APPENDICE

REGOLAMENTO PER LA POSA DEI PANNELLI SOLARI TERMICI E FOTOVOLTAICI

ART 1

DISPOSIZIONI GENERALI

Le indicazioni previste dal presente Regolamento si riferiscono a tutto il territorio comunale. La collocazione di pannelli solari termici e fotovoltaici sulle coperture di edifici esistenti è ammissibile, nel rispetto di eventuali norme a tutela di caratteri architettonico-ambientali riconosciuti dal P.R.G.C., nonché delle norme statali e regionali e dal presente regolamento. ~~Non è consentita l'installazione sulle facciate degli edifici e sui muri di sostegno.~~

Ogni impianto di potenza superiore a 6kW deve essere sottoposto al parere vincolante della commissione locale per il paesaggio, l'installazione di pannelli solari termici e fotovoltaici deve ispirarsi ai principi della salvaguardia del decoro urbano, dell'aspetto architettonico dei fabbricati, della limitazione dell'impatto visivo e paesaggistico.

ART. 2

MORFOLOGIA, COLLOCAZIONE DEI PANNELLI ED ESCLUSIONI

Ai fini di minimizzare l'impatto visivo, ottimizzare la resa energetica e favorire l'integrazione architettonica di tali sistemi, gli impianti si dovranno conformare alle prescrizioni previste dal presente regolamento.

La posa dei pannelli solari o fotovoltaici è vietata:

- 1. nel centro storico;*
- 2. nell'area di vecchio impianto così come individuato nella planimetria che fa parte integrante e sostanziale del presente regolamento – allegato A;*
- 3. a terra in ogni parte del territorio comunale;*
- 4. sulle facciate degli edifici e sui muri di sostegno;*
- 5. per le aree agricole valgono i disposti dalla deliberazione della Giunta Regionale 31/07/2023 n. 58-7356*

È vietata la posa di pannelli a inseguimento solare di ogni tipologia.

Ove consentito i pannelli dovranno avere una configurazione equilibrata inserendosi convenientemente nella composizione architettonica e formale degli edifici, sia esistenti che di nuova costruzione, in modo che sia conseguito il miglior livello di integrazione con l'edificato esistente, pertanto, a tal fine potrà essere utilizzata un'area del manto di copertura dell'edificio, con riferimento ad ogni singola falda, non superiore al ~~60%~~ 50% della sua estensione totale.

I pannelli dovranno essere disposti secondo forme geometriche semplici e regolari, conseguite con l'accostamento dei componenti impiantistici, ottenendo forme coerenti con le falde dei tetti (come

ad esempio, rettangoli e quadrati ed escludendo quindi ogni tipo di scalettatura).

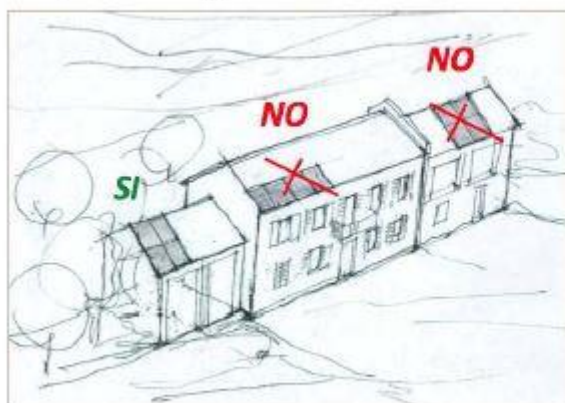
È fatto divieto di impiegare modelli di dimensioni e fattura diverse tra loro, è altresì vietata la realizzazione di impianti non integrati nel tetto o comunque non aderenti allo stesso. *Nel caso in cui i pannelli non siano integrati nella copertura, dovranno essere collocati in appoggio alla falda del tetto prescelta per l'installazione, senza impiego di supporti che facciano loro assumere pendenze ed orientamenti differenti da quelli della falda stessa.*

La posa dei pannelli è consentita sulle coperture piane, pavimentate o a verde, purché non siano visibili da spazi pubblici posti a quota altimetrica superiore.

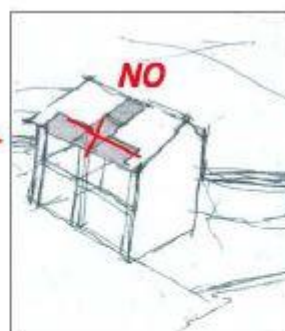
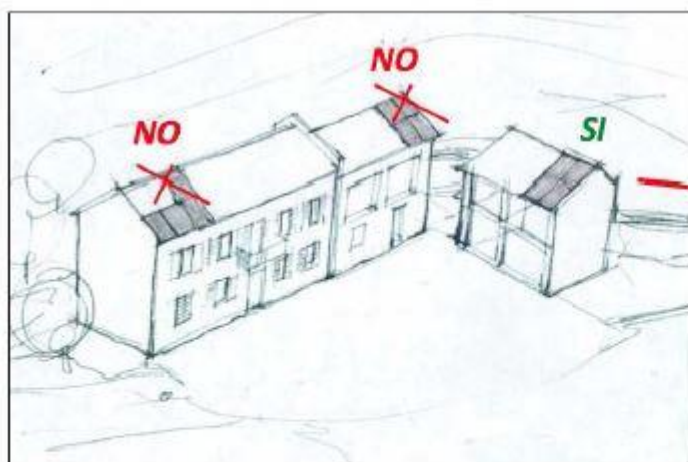
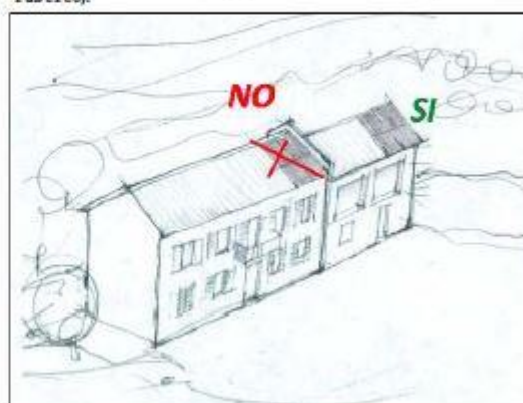
La collocazione ~~Non è consentita la collocazione~~ di pannelli di qualsiasi tipologia sugli edifici rappresentanti strutture rurali aventi rilevanza come testimonianza dell'architettura, della cultura e dell'economia rurale tradizionale (s'intendono tali, a titolo esplicativo, i fabbricati realizzati prima del secondo dopoguerra *e i fabbricati censiti come "luoghi del vino" ai sensi delle Linee Guida Unesco*), ~~il centro storico (così come individuato dal vigente strumento urbanistico) ed il centro abitato di vecchio impianto (così come individuato nella planimetria che fa parte integrante e sostanziale del presente regolamento — all. A).~~ *è consentita alle seguenti condizioni:*

- 1. la collocazione dovrà avvenire preferibilmente sulla copertura di corpi edilizi secondari o minori rispetto al corpo principale non prospettanti su spazi pubblici o comunque che non presentino alta visibilità da percorsi e punti panoramici di uso pubblico (aree rosse individuate nella carta di visibilità redatta dalla Regione in base alle linee guida Unesco).*
- 2. in caso assenza di corpi edilizi secondari o minori preesistenti la collocazione potrà avvenire mediante la costruzione di apposite strutture "a pergola" pertinenziali ai fabbricati principali per una superficie massima pari a 10kW nel rispetto dei parametri edilizi derivanti dalle norme tecniche di attuazione.*
- 3. in caso non sia possibile utilizzare i corpi edilizi di cui ai punti precedenti la collocazione dei pannelli dovrà essere progettata sui fabbricati principali in relazione alle caratteristiche dell'immobile e alle visuali intercettate e non dovrà prevedere il mero appoggio di elementi sulla copertura, a favore di una confacente integrazione, impiegando adeguate soluzioni tecnologiche, geometriche, cromatiche e di messa in opera, affinché non siano visibili gli elementi di bordo e di supporto. Il posizionamento dovrà sempre essere concentrato in un unico ambito con disegno geometrico regolare (si vedano schemi esemplificativi)*
- 4. I serbatoi o altri elementi accessori dovranno essere in ogni caso posti all'interno dei volumi costruiti*

In un complesso con tipologia ancora percepibile (es. stacca lunga) privilegiare l'installazione sul corpo secondario aggiunto meno caratterizzante.



In un complesso con tipologia ancora percepibile (es. stacca) in assenza di corpo aggiunto, privilegiare l'installazione sul corpo evoluto in linea (ad es. il rustico).



In un complesso con tipologia ancora percepibile (es. corpo legato) privilegiare l'installazione sul corpo secondario staccato.

Evitare comunque forme

Al fine di tutelare le peculiarità del territorio e conciliare le politiche di tutela del paesaggio e dell'ambiente, del territorio rurale e delle tradizioni agroalimentari locali con quelle dello sviluppo e valorizzazione delle energie rinnovabili, in ossequio alla Deliberazione di Giunta Regionale n. 3-1183 del 14.12.2010, sono ritenuti siti non idonei all'installazione di impianti fotovoltaici a terra:

1. aree sottoposte a tutela del paesaggio e del patrimonio storico, artistico e culturale e specificamente i siti inseriti nel patrimonio mondiale dell'UNESCO, le aree interessate dai progetti di candidatura a siti UNESCO, i beni culturali e paesaggistici, le vette e crinali montani e pedemontani, i tenimenti dell'Ordine Mauriziano;
2. aree protette nazionali di cui alla legge 394/1991 e Aree protette regionali di cui alla l.r. 12/1990 e alla l.r. 19/2009, siti di importanza comunitaria nell'ambito della Rete Natura 2000;
3. aree agricole e specificamente i terreni agricoli e naturali ricadenti nella prima e seconda classe di capacità d'uso del suolo, le aree agricole destinate alla produzione di prodotti D.O.C.G. e D.O.C. e i terreni agricoli irrigati con impianti irrigui a basso consumo idrico realizzati con finanziamento pubblico;
4. aree in dissesto idraulico e idrogeologico.

Sono ambiti territoriali che, senza essere ricompresi nelle aree inidonee e pur essendo soggetti a tutela dell'ambiente, del paesaggio e del patrimonio storico — artistico, richiedono, in sede di istruttoria, particolare livello di attenzione sia sotto il profilo della documentazione da produrre a

cura del proponente, sia sotto il profilo della valutazione del progetto per garantirne le finalità di tutela e di salvaguardia, anche attraverso idonee forme di mitigazione e compensazione ambientale degli impatti attesi:

- 1) ~~aree di attenzione di rilevanza paesistica;~~
- 2) ~~aree di attenzione per la presenza di produzioni agricole ed agroalimentari di pregio;~~
- 3) ~~aree di attenzione per problematiche idrogeologiche;~~
- 4) ~~zone di protezione speciale (ZPS);~~
- 5) ~~zone naturali di salvaguardia;~~
- 6) ~~corridoi ecologici.~~

ART. 3

PRESCRIZIONI OBBLIGATORIE CHE RIGUARDANO I NUOVI INTERVENTI EDILIZI E LE RISTRUTTURAZIONI (UTILIZZO DI IMPIANTI SOLARI TERMICI PER IL FABBISOGNO ENERGETICO DI RISCALDAMENTO DELL'ACQUA PER USI IGIENICO-SANITARI)

In attuazione a quanto disposto *dall'art.26 del D.lgs n.199 del 08/11/2021* dall'art. 18 L.R. 13/2007 *al fine dell'obbligo di utilizzo dell'energia rinnovabile per il miglioramento della prestazione energetica degli edifici* soddisfacimento del fabbisogno energetico annuale di acqua calda sanitaria, il proprietario o chi ne ha titolo, salvo deroghe e quanto previsto dall'articolo precedente del presente regolamento, installa sistemi solari termici integrati nella struttura edilizia dimensionati in modo tale da coprire il 60% del fabbisogno annuale di energia primaria richiesto per la produzione di acqua calda sanitaria dell'edificio *e della climatizzazione invernale e estiva* (e.d. ~~fabbisogno standard~~) *ai sensi dell'allegato III del D.lgs. 199 del 08/11/2021* nei seguenti casi:

- a) ~~edifici di nuova costruzione in cui è prevista l'installazione dell'impianto idricosanitario;~~
- b) ~~edifici sottoposti a ristrutturazione rilevante qualora questa sia accompagnata dalla ristrutturazione dell'impianto termico;~~
- c) ~~ristrutturazione di impianti termici;~~
- cd)* realizzazione di *nuove* porzioni di volumetria *o nuove superfici coperte* conseguenti ad ampliamenti o sopraelevazioni di edifici esistenti in cui sia previsto un fabbisogno di acqua calda sanitaria con riferimento alla sola quota di fabbisogno derivante dall'ampliamento, *nel caso questo comporti l'installazione di impianti elettrici o termici;*
- e) ~~nuova installazione di impianti termici in edifici esistenti.~~

Ai fini di ridurre l'impatto visivo e migliorare l'integrazione architettonica dell'impianto, ~~i serbatoi di accumulo~~ *i serbatoi di accumulo, gli inverter e ogni altro elemento a corredo dell'impianto* devono essere posizionati all'interno degli edifici. Sono fatte salve le impossibilità di natura tecnica che il progettista, con specifica dichiarazione, è tenuto a dimostrare e considerate tali dall'Amministrazione Comunale. In tal caso *tali elementi* ~~i serbatoi di accumulo~~ dovranno essere adeguatamente mimetizzati ed installati ~~secondo le indicazioni che l'Autorità Comunale potrà impartire.~~

In caso di impossibilità di soddisfare completamente il fabbisogno standard, l'impianto solare è realizzato in modo tale da soddisfare la quota massima possibile, tenendo comunque conto dei fattori di orientamento, inclinazione e ombreggiamento.

E' ammesso l'utilizzo, in tutto o in parte, di un'altra fonte energetica rinnovabile quando i fattori di orientamento, inclinazione e ombreggiamento costituiscono limite tecnologico e ambientale al soddisfacimento del requisito mediante impianto solare *e fotovoltaico termico*. In questo caso occorre tener conto delle peculiarità del sito e della necessità di minimizzare gli impatti paesaggistici e ambientali.

Nel caso in cui non siano disponibili fonti rinnovabili devono essere utilizzate le migliori tecnologie per la generazione del calore.

~~Non sussiste l'obbligo di soddisfare il fabbisogno standard di acqua calda sanitaria mediante l'installazione di sistemi solari termici o facendo ricorso ad altra fonte rinnovabile nel caso di installazione di impianto termico in edificio esistente o di ristrutturazione di impianto termico qualora l'installazione comporti l'impossibilità tecnica di collegarsi o integrarsi con la rete idricosanitaria già in opera.~~

~~Ai sensi dell'articolo 2, comma 5, lettera a) della l.r. 13/2007, Le presenti disposizioni attuative non si applicano agli edifici rientranti nell'ambito di applicazione della disciplina della Parte Seconda e dell'articolo 136, comma 1, lettere b) e c), del decreto legislativo 22 gennaio 2004 n. 42 (*Codice dei beni culturali e del paesaggio, ai sensi dell'articolo 10 della legge 6 luglio 2002, n. 137*) e s.m.i. e a quelli specificamente individuati come tali *nel Piano Regolatore Generale Comunale* negli strumenti urbanistici se il rispetto delle prescrizioni implica un'alterazione inaccettabile del loro carattere o aspetto con particolare riferimento ai caratteri storici o artistici.~~

ART. 4

PRESCRIZIONI OBBLIGATORIE CHE RIGUARDANO I NUOVI INTERVENTI EDILIZI E LE RISTRUTTURAZIONI

~~In ossequio a quanto disposto dall'art. 11 Dlgs. 28/2011 – *Obbligo di integrazione delle fonti rinnovabili negli edifici di nuova costruzione e negli edifici esistenti sottoposti a ristrutturazioni rilevanti* – e sino a quando la Regione Piemonte non provveda ad adeguare la propria normativa di settore, per la nuova edificazione e per l'esecuzione di ristrutturazioni rilevanti di edifici esistenti, nel rispetto di quanto previsto dall'articolo 2 del presente regolamento, dovrà essere garantito il ricorso a fonti di energia rinnovabile secondo le condizioni, modalità e percentuali previste da suddetta normativa.~~

~~In caso di utilizzo di pannelli solari termici o fotovoltaici disposti sui tetti degli edifici, i predetti componenti devono essere aderenti o integrati nei tetti medesimi, con la stessa inclinazione e lo stesso orientamento della falda~~

~~L'impossibilità tecnica di ottemperare, in tutto o in parte, agli obblighi di integrazione di cui ai~~

~~precedenti paragrafi deve essere evidenziata dal progettista nella relazione tecnica di cui all'articolo 4, comma 25, del decreto del Presidente della Repubblica 2 aprile 2009, n. 59 e dettagliata esaminando la non fattibilità di tutte le diverse opzioni tecnologiche disponibili~~

~~Le disposizioni non si applicano agli edifici di cui alla Parte seconda e all'articolo 136, comma 1, lettere b) e c), del codice dei beni culturali e del paesaggio, di cui al decreto legislativo 22 gennaio 2004, n. 42, e successive modificazioni, e a quelli specificamente individuati come tali negli strumenti urbanistici, qualora il progettista evidenzi che il rispetto delle prescrizioni implica un'alterazione incompatibile con il loro carattere o aspetto, con particolare riferimento ai caratteri storici e artistici.~~

ART. 5

INTERVENTI SU FABBRICATI CONDOMINIALI

Gli edifici nuovi e quelli soggetti **ad interventi di ristrutturazione rilevante** di cui all'articolo 2, comma 2, lettere d) ed e) l.r.13/2007 composti da più di quattro unità abitative, sono dotati di impianto centralizzato di produzione di acqua calda sanitaria e di riscaldamento, nonché di sistemi automatizzati di termoregolazione e contabilizzazione individuale del calore.

Ai sensi dell'art. 123 DPR 380/2001, per gli interventi in parti comuni di edifici, volti al contenimento del consumo energetico degli edifici stessi ed all'utilizzazione delle fonti rinnovabili di energia di cui all'articolo 1 della legge 9 gennaio 1991, n. 10, sono valide le relative decisioni prese a maggioranza delle quote millesimali.

ART. 6

INTERVENTI IN CENTRO STORICO E/O SU FABBRICATI INDIVIDUATI QUALI BENI CULTURALI

~~Le disposizioni del presente regolamento non si applicano agli edifici di cui alla Parte seconda – beni culturali – all'articolo 136, comma 1, lettere b) e c) – le ville, i giardini e i parchi, non tutelati dalle disposizioni della Parte seconda del presente codice, che si distinguono per la loro non comune bellezza; i complessi di cose immobili che compongono un caratteristico aspetto avente valore estetico e tradizionale, inclusi i centri ed i nuclei storici – del codice dei beni culturali e del paesaggio, di cui al decreto legislativo 22 gennaio 2004, n. 42, e successive modificazioni, e a quelli specificamente individuati come tali negli strumenti urbanistici e dal presente regolamento, qualora il progettista evidenzi che il rispetto delle prescrizioni implica un'alterazione incompatibile con il loro carattere o aspetto, con particolare riferimento ai caratteri storici e artistici.~~

ART. 7

IMPIANTI FOTOVOLTAICI COLLOCATI A TERRA

Dalla data di entrata in vigore del DLGS 28/2011, per gli impianti solari fotovoltaici con moduli collocati a terra in aree agricole, l'accesso agli incentivi statali è consentito a condizione che, in aggiunta ai requisiti previsti dall'allegato 2 del decreto:

- a) la potenza nominale di ciascun impianto non sia superiore a 1 MW e, nel caso di terreni appartenenti al medesimo proprietario, gli impianti siano collocati ad una distanza non inferiore a 2 chilometri;
- b) non sia destinato all'installazione degli impianti più del 10 per cento della superficie del terreno agricolo nella disponibilità del proponente.

ART. 6

INFRASTRUTTURE ELETTRICHE PER LA RICARICA DEI VEICOLI

Ai fini del conseguimento del titolo abilitativo edilizio è obbligatoriamente prevista, per gli edifici di nuova costruzione ad uso diverso da quello residenziale con superficie utile superiore a 500 mq. e per i relativi interventi di ristrutturazione edilizia di primo livello di cui all'allegato 1, punto 1.4.1 del decreto del Ministero dello sviluppo economico 26 giugno 2015, nonché per gli edifici residenziali di nuova costruzione con almeno 10 unità abitative e per i relativi interventi di ristrutturazione edilizia di primo livello di cui all'allegato 1, punto 1.4.1 del decreto del Ministero dello sviluppo economico 26 giugno 2015, la predisposizione all'allaccio (con le necessarie canalizzazioni atte a contenere i cavi per il trasporto dell'energia) per la possibile installazione di infrastrutture elettriche per la ricarica dei veicoli, conformi a quanto previsto dal Piano Nazionale Infrastrutturale per la ricarica dei veicoli alimentati a energia elettrica, idonee a permettere la connessione di una vettura da ciascuno spazio a parcheggio coperto o scoperto e da ciascun box per auto, siano essi pertinenziali (privati obbligatori) o no.

Valgono inoltre le seguenti disposizioni edilizie di dettaglio:

- Per gli edifici residenziali di nuova costruzione con almeno 10 unità deve essere prevista la predisposizione all'allaccio per la possibile installazione di infrastrutture elettriche per la ricarica dei veicoli idonee a permettere la connessione per un numero di spazi a parcheggio non inferiore al 30% di quelli totali.

- Per gli edifici non residenziali con superficie utile superiore a 500 metri quadrati devono essere garantiti, con arrotondamento all'unità superiore, almeno due punti di connessione ogni 10 posti auto, fatta salva l'accessibilità per i parcheggi multipiano ad almeno un punto di connessione per ciascun piano.

Come previsto dal D.L. 22/06/2012 n. 83 che ha modificato l'art. 4 del T.U. n. 380/2001 le disposizioni di cui sopra non si applicano agli immobili di proprietà delle amministrazioni pubbliche.

APPENDICE

RIFERIMENTI NORMATIVI

- **Legge 09/01/1991 n. 10** "Norme in materia di uso razionale dell'energia, di risparmio

energetico e di sviluppo delle fonti rinnovabili di energia”;

- **DPR 26/08/1993 n. 412** “Regolamento recante norme per la progettazione, l'installazione, l'esercizio e la manutenzione degli impianti termici degli edifici ai fini del contenimento dei consumi di energia, in attuazione dell'art. 4, comma 4, della L. 9 gennaio 1991, n. 10;

- **DPR n. 380/2001**;

- **D.Lgs. 29/12/2003 n. 387** “Attuazione della direttiva 2001/77/CE relativa alla promozione dell'energia elettrica prodotta da fonti energetiche rinnovabili nel mercato interno dell'elettricità”;

- **D.Lgs. 19/08/2005 n. 192** “Attuazione della direttiva 2002/91/CE relativa al rendimento energetico nell'edilizia”

- **D.M. 19/02/2007** “Criteri e modalità per incentivare la produzione di energia elettrica mediante conversione fotovoltaica della fonte solare, in attuazione dell' *articolo 7 del D.Lgs. 29 dicembre 2003, n. 387*”;

- **Deliberazione del Consiglio Regionale n. 98-1247 del 11/01/2007** “Stralcio di Piano per il riscaldamento ambientale e il condizionamento”;

- **L.R. n. 13/2007** “Disposizioni in materia di rendimento energetico nell'edilizia”

- **Decreto legislativo 30 maggio 2008, n. 115** “Attuazione della direttiva 2006/32/CE relativa all'efficienza degli usi finali dell'energia e i servizi energetici e abrogazione della direttiva 93/76/CEE”;

- **Deliberazione della Giunta Regionale 4 agosto 2009, n. 45-11967** “Legge regionale 28 maggio 2007, n. 13 "Disposizioni in materia di rendimento energetico nell'edilizia". Disposizioni attuative in materia di impianti solari termici, impianti da fonti rinnovabili e serre solari ai sensi dell'articolo 21, comma 1, lettere g) e p)”;

- **Decreto Ministeriale 10.09.2010** “Linee guida per l'autorizzazione degli impianti alimentati da fonti rinnovabili”;

- **Deliberazione della Giunta Regionale n. 3-1183 14.12.2010** “Individuazione delle aree e dei siti non idonei all'installazione di impianti fotovoltaici a terra ai sensi del paragrafo 17.3. delle "Linee guida per l'autorizzazione degli impianti alimentati da fonti rinnovabili" di cui al decreto ministeriale del 10 settembre 2010”;

- **Decreto legislativo n. 3.03.2011, n. 28** “Attuazione della direttiva 2009/28/CE sulla promozione dell'uso dell'energia da fonti rinnovabili, recante modifica e successiva abrogazione delle direttive 2001/77/CE e 2003/30/CE”;

- **Decreto Ministeriale 5.05.2011** “Criteri per incentivare la produzione di energia elettrica da impianti solari fotovoltaici e lo sviluppo di tecnologie innovative per la conversione fotovoltaica”

- **L.R. n. 3/2015** “*Disposizioni regionali in materia di semplificazione*”

- **D.lgs n.199 del 08/11/2021** “*Attuazione della direttiva UE 2009/28/CE sulla promozione dell'uso dell'energia da fonti rinnovabili*”

- D.L n.17/2022 del 01/03/2022 “Misure urgenti per il contenimento dei costi dell’energia elettrica e del gas naturale, per lo sviluppo delle energie rinnovabili e per il rilancio delle politiche industriali”